

METIK

Maaelu
Teadmuskeskus

Eesti põllumajandussaaduste turgu enam iseloomustavate toidukaupade hinna kujunemine ja tootja ning töötaja positsioon tarneahelas

2026. aasta I. kvartali vahearuanne



Egle Jakin-Haidak
Janika Kolju

METK

Maaelu
Teadmuskeskus

Töö tellija: Regionaal- ja Põllumajandusministeerium


Aruande koostajad: Egle Jakin-Haidak, Janika Kolju

Maaelu Teadmuskeskus
J. Aamisepa 1
48309 Jõgeva maakond
E-post tuinfo@metk.agri.ee
<https://metk.agri.ee/>

Väljaande andmete kasutamisel või tsiteerimisel tuleb viidata allikale.

Sisukord

Toidukaupade jaehinna jaotus	5
Piimatooted	9
Teraviljatooted	31
Köögivilid	40
Lihatooted	49
Munad	62



Eesmärk

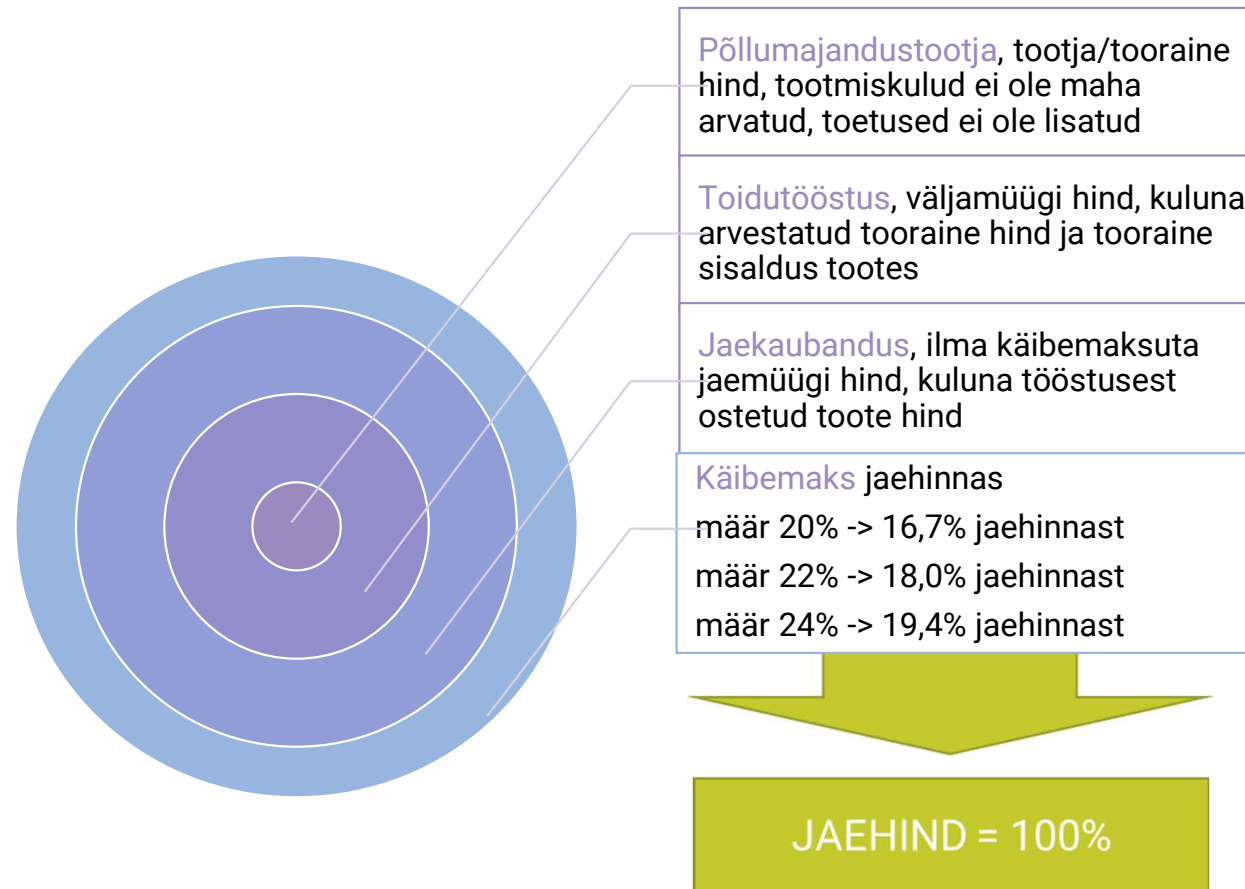
Uuringu eesmärk on välja selgitada Eestis kasvatatavate põllumajandussaaduste turgu enam iseloomustavate toidukaupade hinna kujunemine tarneahelas ehk põllumajandustootja, toiduainetööstuse ja kaubanduse (tarneahela lülid) teenitava hinna osa jaehinnas.

Uuring on vajalik selgitamiseks, kuidas jaguneb toote jaehind põllumajandussaaduste ja toidukaupade tarneahelas erinevate lülide vahel alates tooraine tootmisest kuni valmistoote jaemüügini.

Tarneahela erinevate lülide osa jaehinnast on välja toodud nii rahalises väärtuses kui ka protsentuaalselt ning sisaldavad vastavas tarneahela lülis vaatlusaluse toote tootmiseks, turunduseks ja müügiks tehtud kulusid ning kasumit.

Kalkulatsioonide osas on konsulteeritud põllumajandustootjate ja toiduainetööstuse ettevõtjatega.

Toidukaupade jaehinna jaotus



Metoodika

Kokkuostuhind – põllumajandustootjatele kokkuostjate poolt nende toodete ostmisel makstud keskmine hind (käibemaksuta). Kokkuostuhinna alusel leitakse tooraine väärtuse osa jaehinnas. Alates 2023. aasta III kvartalist on EKI arvestustes kasutatud Statistikaameti kodulehel avaldatud sea- ja veiserümba kokkuostuhinda. Alates 2025. aastast on arvestustes kasutatud METK kodulehel avaldatud sea- ja veiserümpade kokkuostuhinda.

Tootjahind – põllumajandustoodete hind, millega tootja müüb oma tooteid (käibemaksuta).

Tööstusest väljamüügihind – tööstusettevõtete toodangu keskmine müügihind esimesele kliendile käibemaksuta.

Tööstuse osa jaehinnast (M_t) on arvutatud järgmiselt: töötleva väljamüügihinnast (P_t) on lahutatud toote tootmiseks kulunud põhitooraine kulu (P_f), mis on arvutatud tooraine hinna ja tooraine sisalduse järgi vastavas tootes.

$$M_t = P_t - P_f$$

Jaehind – kauplustest kogutud toodete müügihind koos käibemaksuga. Töös kasutatud andmestik on saadud kuni 2025. aasta lõpuni Eesti Konjunktuuriinstituudi (EKI) ja Maaelu Teadmuskeskuse (METK) hinnavaatlustelt. Alates 2026. aastast kogub jaehindu METK.

Kaubanduse osa jaehinnast (M_j , marginaal) on arvutatud järgmiselt: jaehinnast (P_j) on lahutatud käibemaks (KM) ning töötleva väljamüügihind (P_t).

$$M_j = P_j - KM - P_t$$

Käibemaks (KM) – vastavalt käibemaksuseadusele, 2024. aasta I ja II kvartal 22% maksustatavast väärtusest.

Maailmaturu hinnad

Toidu- ja Põllumajandusorganisatsiooni/ The Food and Agriculture Organization (FAO) andmetel pöördusid toidu maailmaturu hinnad 2026. aasta esimeses kvartalis tõusule. Võrreldes 2025. aasta IV kvartaliga kasvas toidu koondindeks ligikaudu 0,6%, viidates hinnasurve stabiliseerumisele pärast aasta lõpu langust. Võrreldes 2025. aasta I kvartaliga on jäänud toidu koondhinnad muutumatuks.

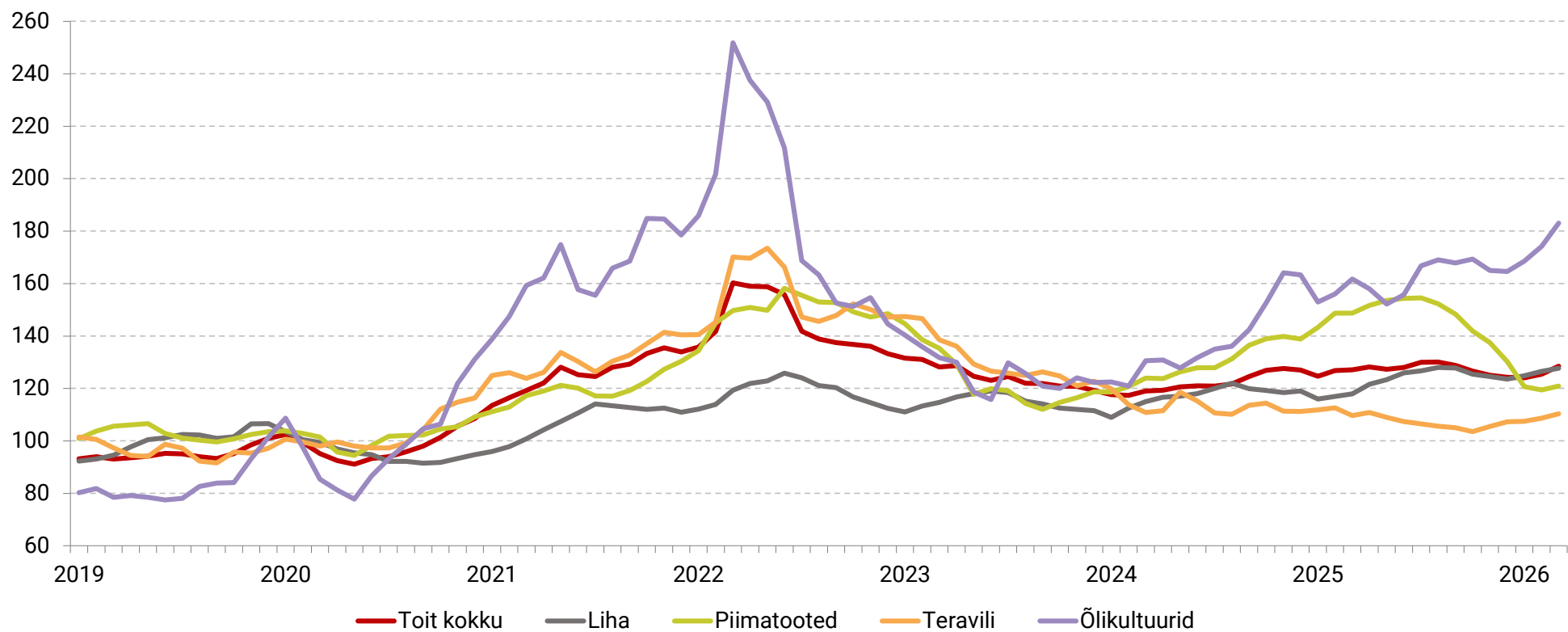
Liha hinnad tõusid 2026. aasta I kvartalis võrreldes eelneva kvartaliga 1,4%. Võrreldes 2025. aasta I kvartaliga on liha hind tõusnud 8%.



Piimatoodete hinnad jätkasid langust, vähenedes võrreldes 2025. aasta IV kvartaliga 11,9%. Võrreldes 2025. aasta I kvartaliga on 2026. aasta I kvartalis piimatoodete hinnad langenud 18%.

Teraviljade hinnad tõusid võrreldes 2025. aasta IV kvartaliga on 3,2%. Võrreldes 2025. aasta I kvartaliga siis teraviljade hinnad on langenud 2,3%.

Õlikultuuride hinnad tõusid ligikaudu 5,4%. Võrreldes 2025. aasta I kvartaliga on õlikultuuride hind tõusnud 11,7%.


Toidu maailmaturu hinnad (2014-2016=100)





Piimatooted

- kilepiim 2,5%
- purepiim 2,5%
- täispiim 4% rasva
- juust Edam
- juust Gouda
- või
- kodujuust
- kohupiim

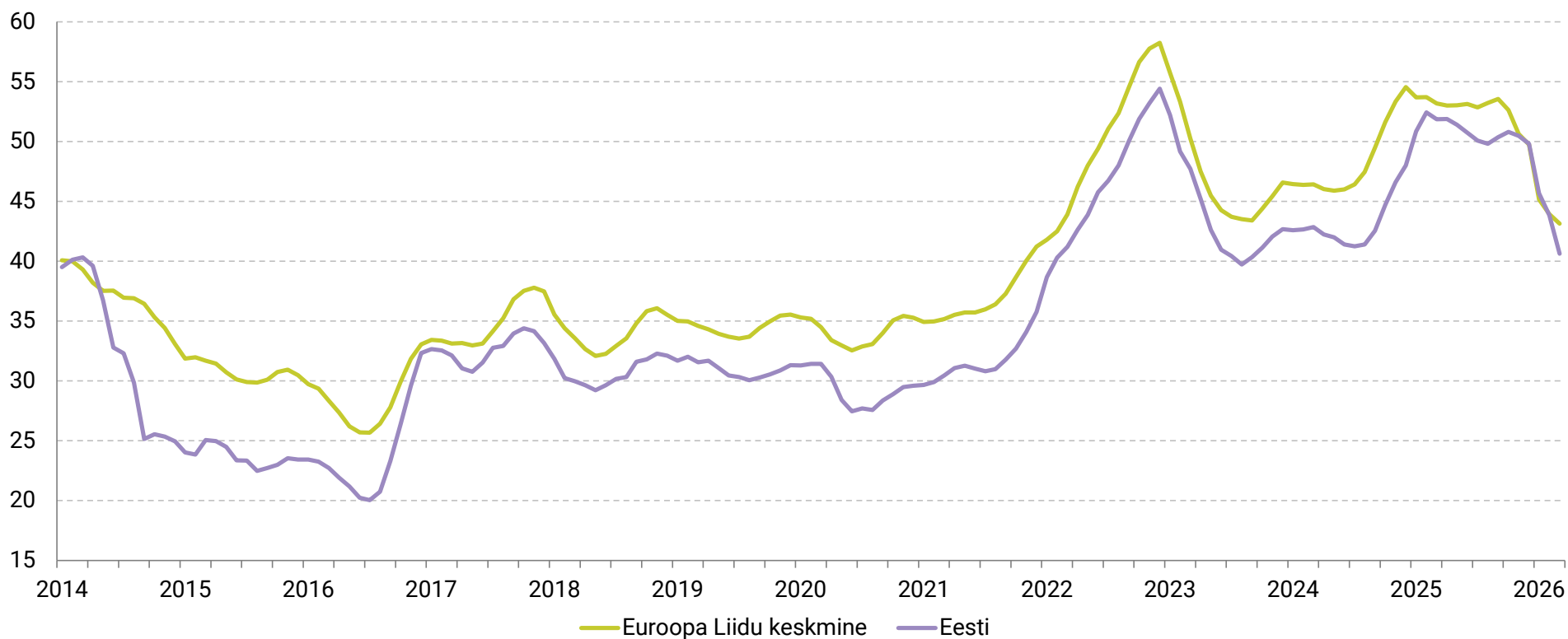


2026. aasta I kvartalis langes piima kokkuostuhind Eestis 13,9% võrreldes 2025. aasta IV kvartaliga. Võrreldes 2025. aasta I kvartaliga on hind Eestis langenud 16,1%.

Euroopa Liidus on 2026. aasta I kvartalis piima kokkuostuhind 12,3% madalam kui eelnenud kvartalis. Aastases võrdluses langes Euroopa Liidu keskmine kokkuostuhind 17,7%. Eesti piima kokkuostuhind on Euroopa Liidu keskmisest kokkuostuhinnast 2026. aasta I kvartalis 1,5% madalam.

Või tööstusest väljamüügihind langes Eestis 2026. aasta I kvartalis võrreldes 2025. aasta IV kvartaliga 12,3%, samal ajal kui Euroopa Liidus langes see keskmiselt 19,6%. Võrreldes 2025. aasta I kvartaliga on või tootjahind langenud 2026. aasta I kvartalis Eestis 21,7% ja Euroopa Liidus keskmiselt 41,9%.


Piima kokkuostuhind Eestis ja Euroopa Liidus (€/100 kg)



Või tööstusest väljamüügihind Eestis ja Euroopa Liidus (€/100kg)



2015–2024 EKI, 2025– METK, Euroopa Komisjon
*konfidentsiaalseid andmeid ei ole avaldatud




Kilepiima (2,5%) jaehinnas oli 2026. aasta I kvartalis tööstuse osakaal 41% ja tooraine osa 39%. Jaehind langes 2026. aasta I kvartalis võrreldes 2025. aasta IV kvartaliga 2,9%. Samal ajal tooraine osa vähenes 19%, tööstuse osa tõusis 7% ning kaubanduse marginaal püsis negatiivne. Võrreldes 2025. aasta I kvartaliga on 2026. aasta I kvartalis kilepiima jaehind tõusnud 1,5%.

Purepakendis piima (2,5%) jaehinnas oli 2026. aasta I kvartalis tööstuse osakaal 32%, kaubanduse osakaal 28% ja tooraine osakaal 20%. Jaehind langes 2026. aasta I kvartalis 4,4% võrreldes eelmise kvartaliga. Tooraine osa vähenes 18,8% ja kaubanduse osa jäi muutumatuks. Tööstuse osa kasvas 4,9% ning käibemaksu osa langes 3,8%. Võrreldes 2025. aasta I kvartaliga on purepakendis piima jaehind jäänud muutumatuks.

Täispiima (4% rasva, 3,3% valku) jaehinnas oli 2026. aasta I kvartalis kaubanduse osakaal 29%, tooraine osakaal 26% ja tööstuse osakaal 25%. Jaehind langes 2026. aasta I kvartalis võrreldes eelmise kvartaliga 4,2%. Kaubanduse marginaali osa langes 6% ja tööstuse osa kasvas 17,1%. Tooraine osa langes 16% ja käibemaksu osa langes 3,1%. 2026. aasta I kvartali hind on võrreldes 2025. aasta I kvartaliga 9,5% kõrgem.

Edam juustu jaehinnas oli 2026. aasta I kvartalis kaubanduse osakaal 44%, tooraine osakaal 23% ja tööstuse osakaal 14%. Jaehind tõusis 2026. aasta I kvartalis 0,3%. Kaubanduse osa vähenes 0,7% ning käibemaksu osa kasvas 0,4%, tööstuse osa kasvas 43% ja tooraine osa vähenes 14%. Võrreldes 2025. aasta I kvartaliga on Edam juustu jaehind püsinud 2026. aasta I kvartalis muutumatuks.



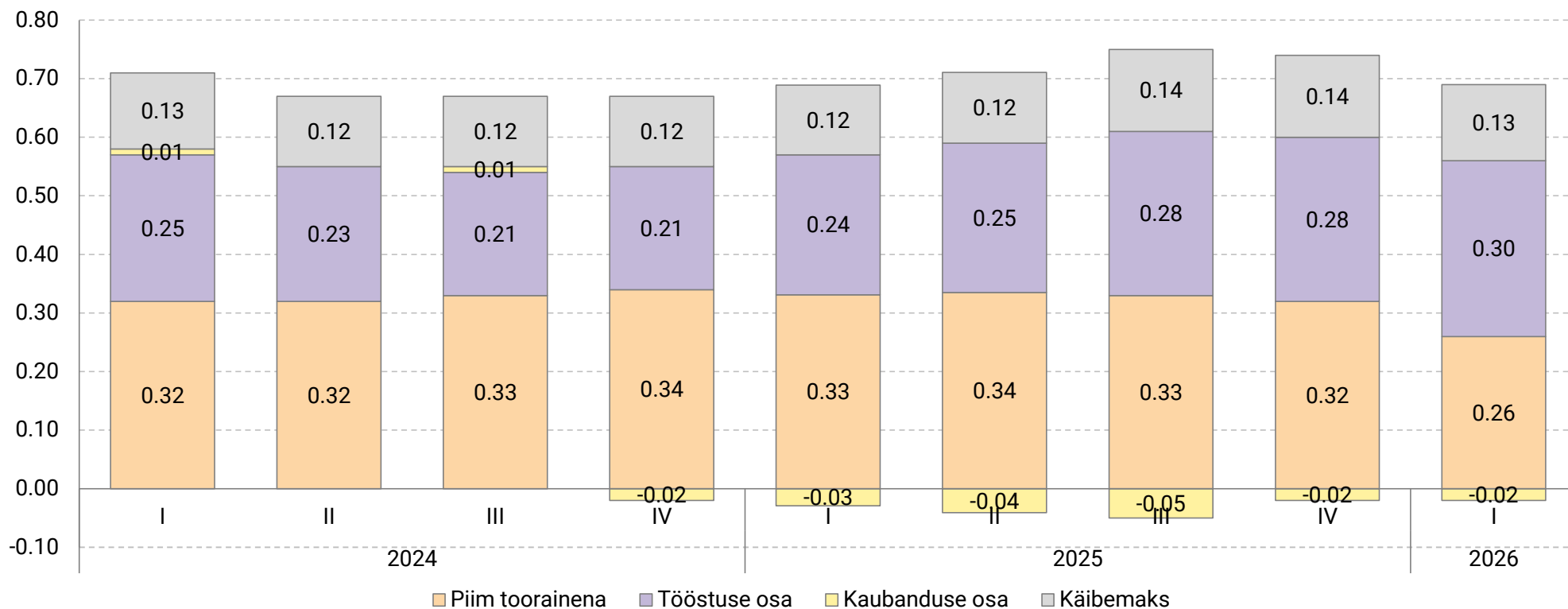
Gouda juustu jaehinnas oli 2026. aasta I kvartalis kaubanduse osakaal 40%, tooraine osakaal 25% ja tööstuse osakaal 15%. Jaehind tõusis 2026. aasta I kvartalis võrreldes eelmise kvartaliga 3,2%. Tööstuse osa jaehinnas kasvas 86% ja käibemaksu osa kasvas 3,4%, kaubanduse marginaal vähenes 1,5% ning tooraine osa vähenes 14%. Võrreldes 2025. aasta I kvartaliga vähenes Gouda juustu jaehind 2026. aasta I kvartalis 5,5%.

Või jaehinnas oli 2026. aasta I kvartalis kaubanduse osakaal 35%, tooraine osakaal 32% ja tööstuse osakaal 13%. Jaehind langes 2026. aasta I kvartalis võrreldes eelmise kvartaliga 4,8%. Tööstuse osa vähenes 27,6% ja käibemaksu osa vähenes 4,9%. Tooraine osa vähenes 14,2% samas kaubanduse osa suurenes 21,9%. Võrreldes 2025. aasta I kvartaliga on või hind 2026. aasta I kvartalis langenud 1,8%.

Kodujuustu jaehinnas oli 2026. aasta I kvartalis tooraine osakaal 33%, kaubanduse osakaal 25% ja tööstuse osakaal 23%. Jaehind langes 2026. aasta I kvartalis 8,6% võrreldes 2025. IV kvartaliga. Kaubanduse marginaal langes 20,9% ja tooraine osa langes 14,5%. Tööstuse osa kasvas 26% samas käibemaksu osa langes 8,5%. Võrreldes 2025. aasta I kvartaliga on 2026. aasta I kvartalis või jaehind langenud 6,3%.

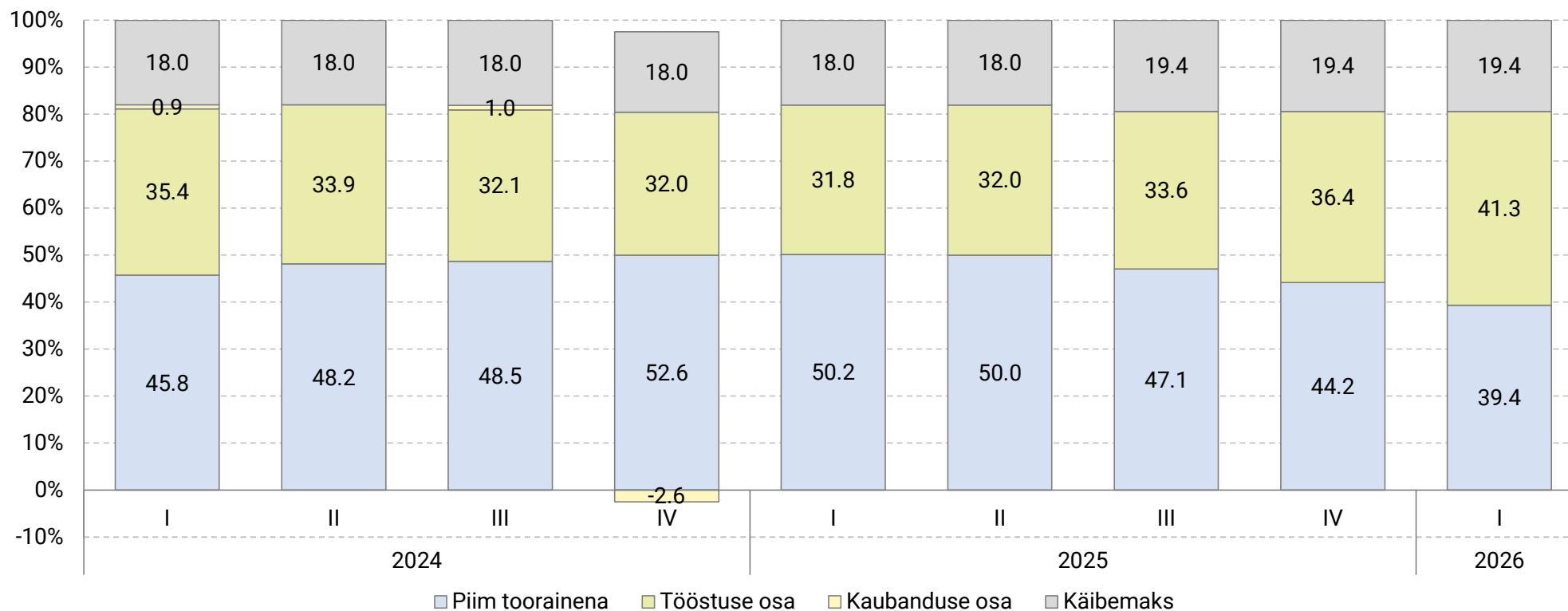
Kohupiima jaehinnas oli 2026. aasta I kvartalis kaubanduse osakaal 33%, tooraine osakaal 30% ja tööstuse osakaal 17%. Jaehind tõusis 2026. aasta I kvartalis 1,8% võrreldes eelmise kvartaliga. Kaubanduse marginaal kasvas 3,9% ja käibemaksu osa kasvas 1,9%. Tööstuse osa kasvas 42% ning tooraine osa odavnes 14,2%. Võrreldes 2025. aasta I kvartaliga on kohupiima jaehind kallinenud 2026. aasta I kvartalis 8%.

Jaehinna jagunemine: piim 2,5%, 1 l kilepakend (€/l)

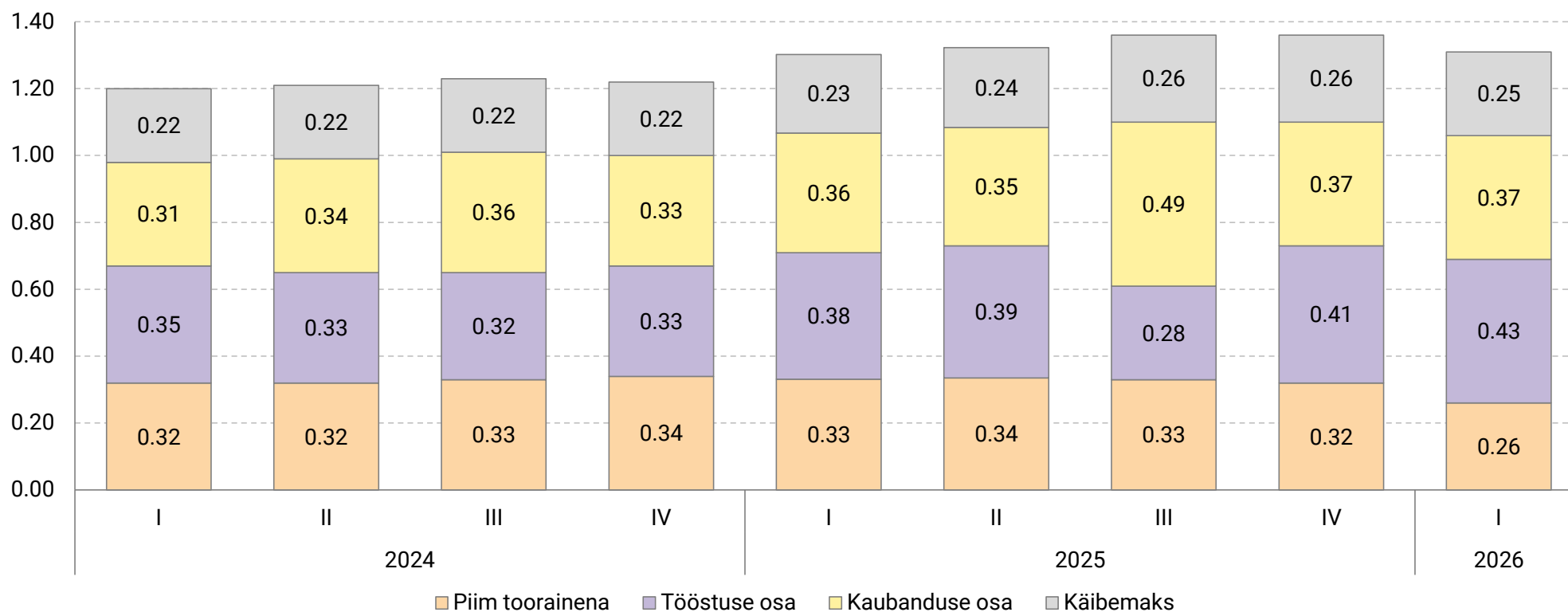


2024 EKI, 2025– METK; jaehind 2024–2025 EKI, 2026– METK

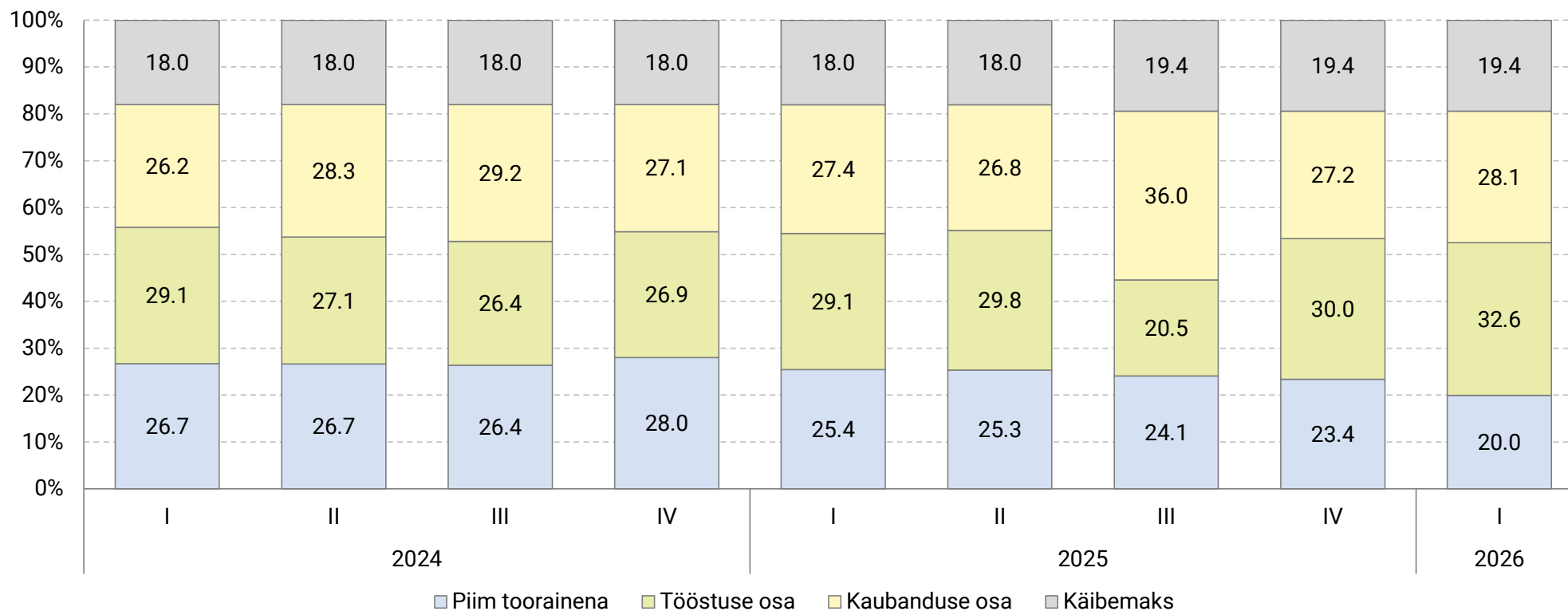
Jaehinna jagunemine: piim 2,5%, 1 l kilepakend (%)



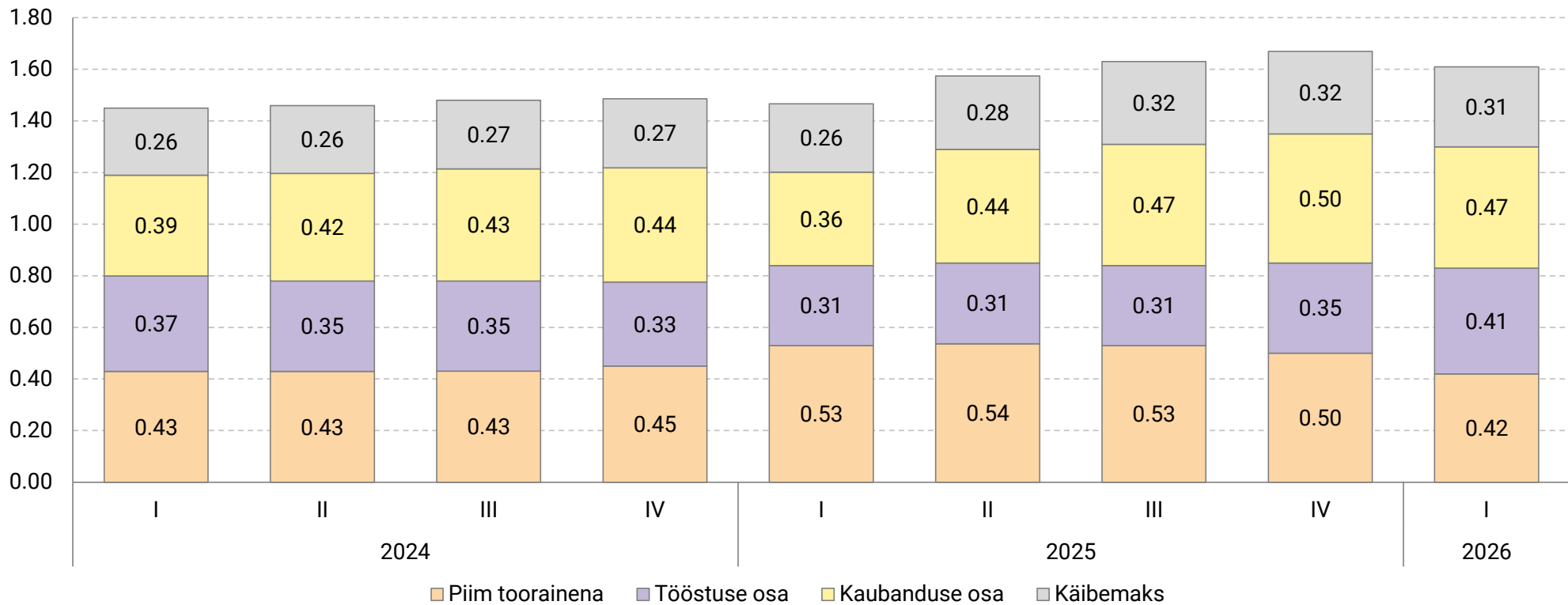
Jaehinna jagunemine: piim 2,5%, 1 l purepakend (€/l)



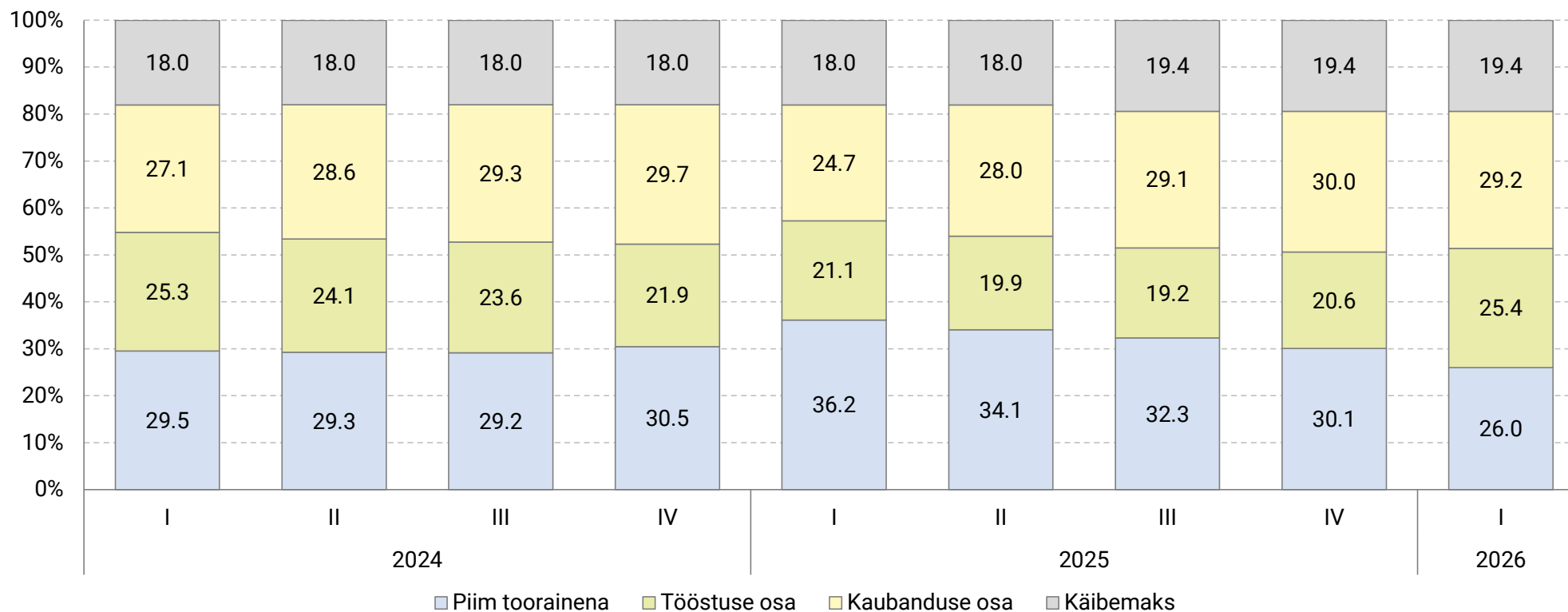
Jaehinna jagunemine: piim 2,5%, 1 I purepakend (%)



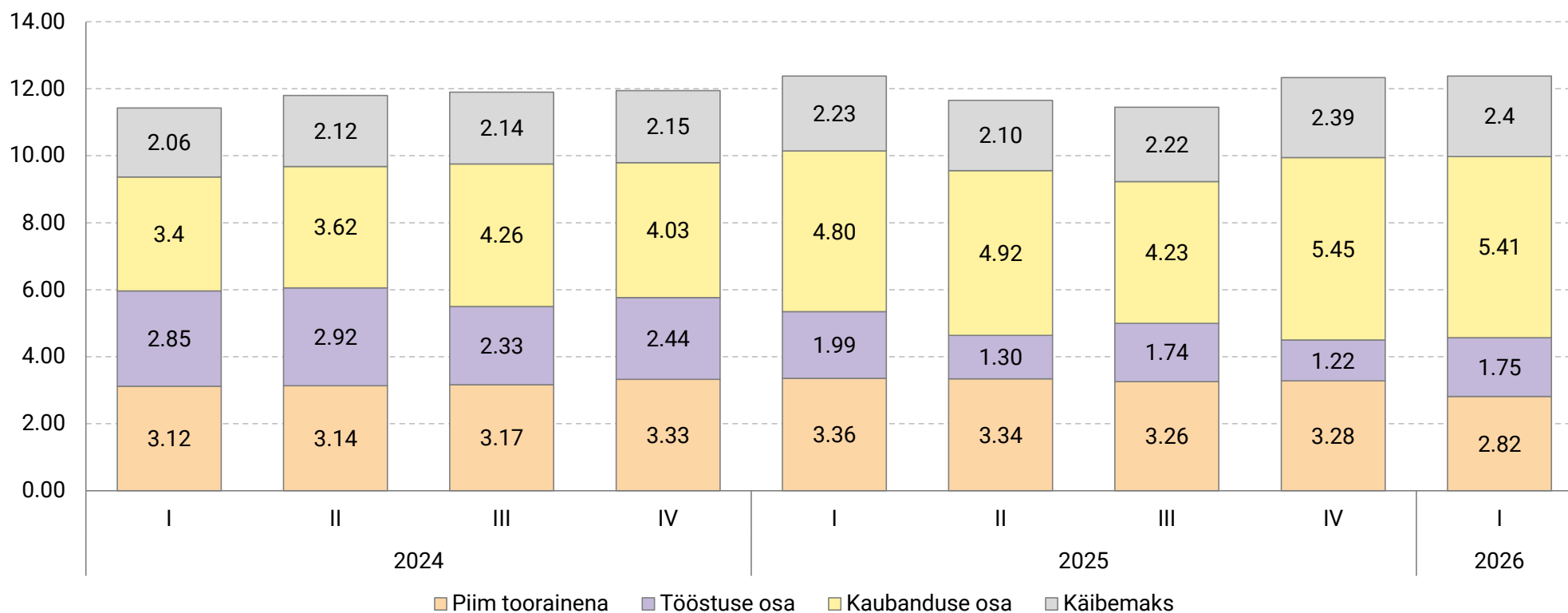
Jaehinna jagunemine: täispiim 4% rasva,
3,3% valku, 1 l purepakend (€/l)



Jaehinna jagunemine: täispiim 4% rasva, 3,3% valku, 1 l purepakend (%)

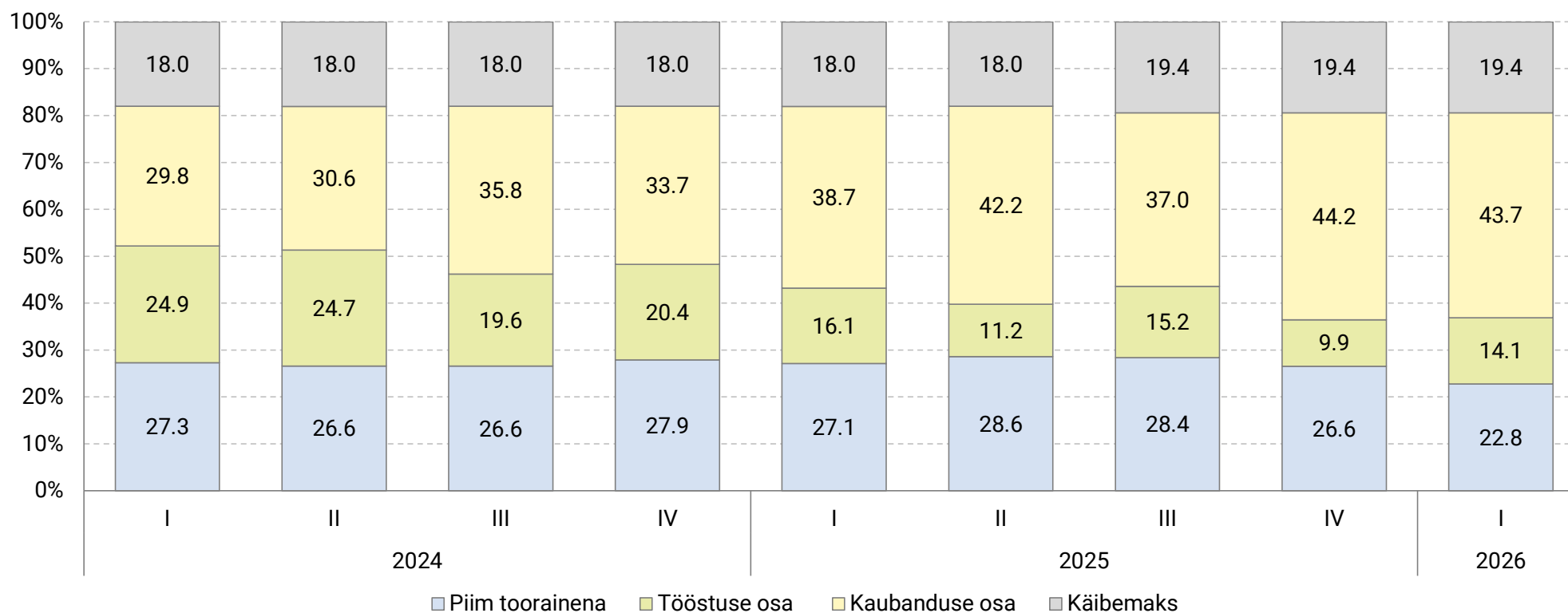


Jaehinna jagunemine: juust Edam (€/kg)



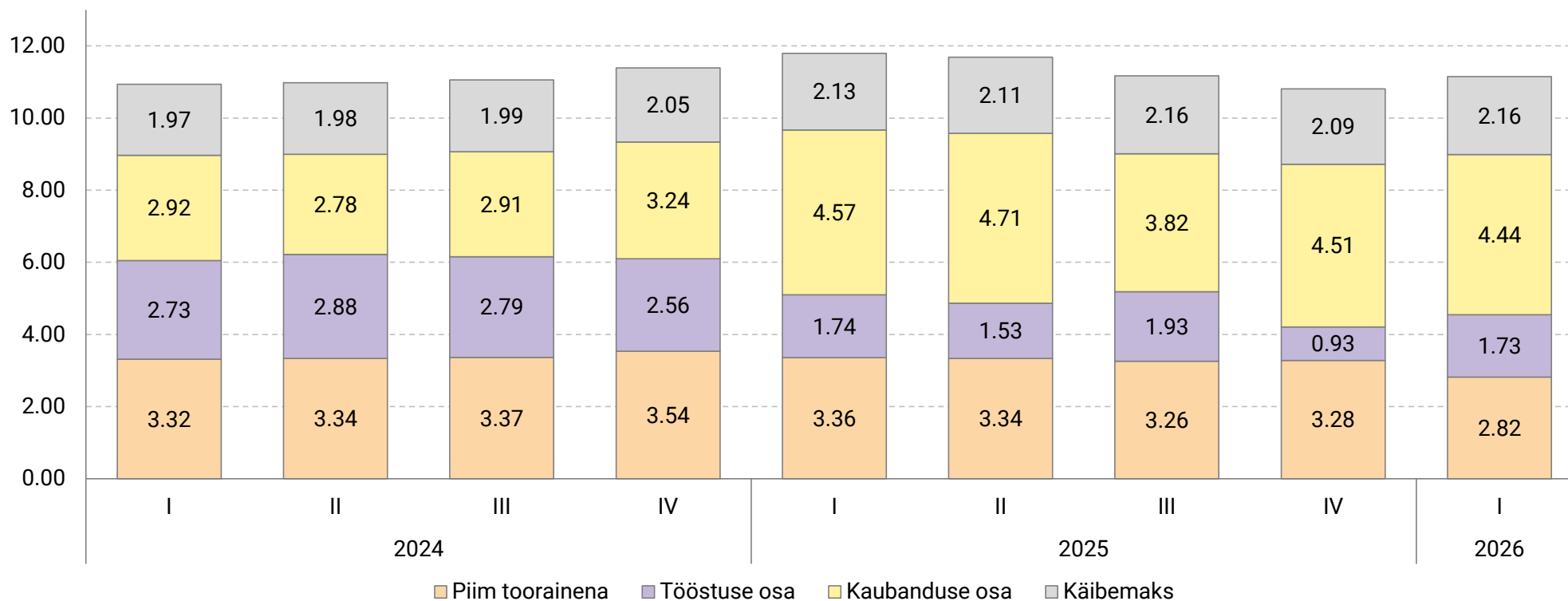
2024 EKI, 2025– METK. Toorainena on kasutatud 10 kg piima, korrigeeriv koefitsient 0,65 ([Allikas](#))

Jaehinna jagunemine: juust Edam (%)



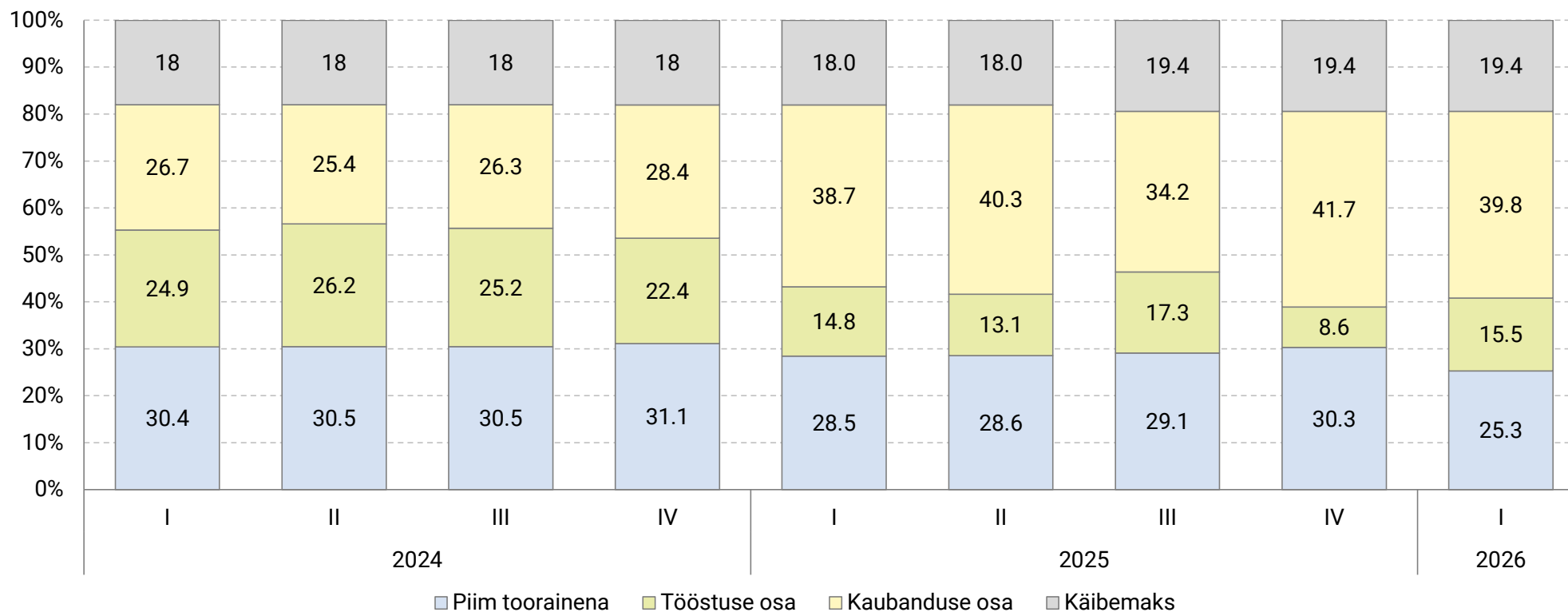
2024 EKI, 2025– METK. Toorainena on kasutatud 10 kg piima, korrigeeriv koefitsient 0,65 ([Allikas](#))

Jaehinna jagunemine: juust Gouda (€/kg)



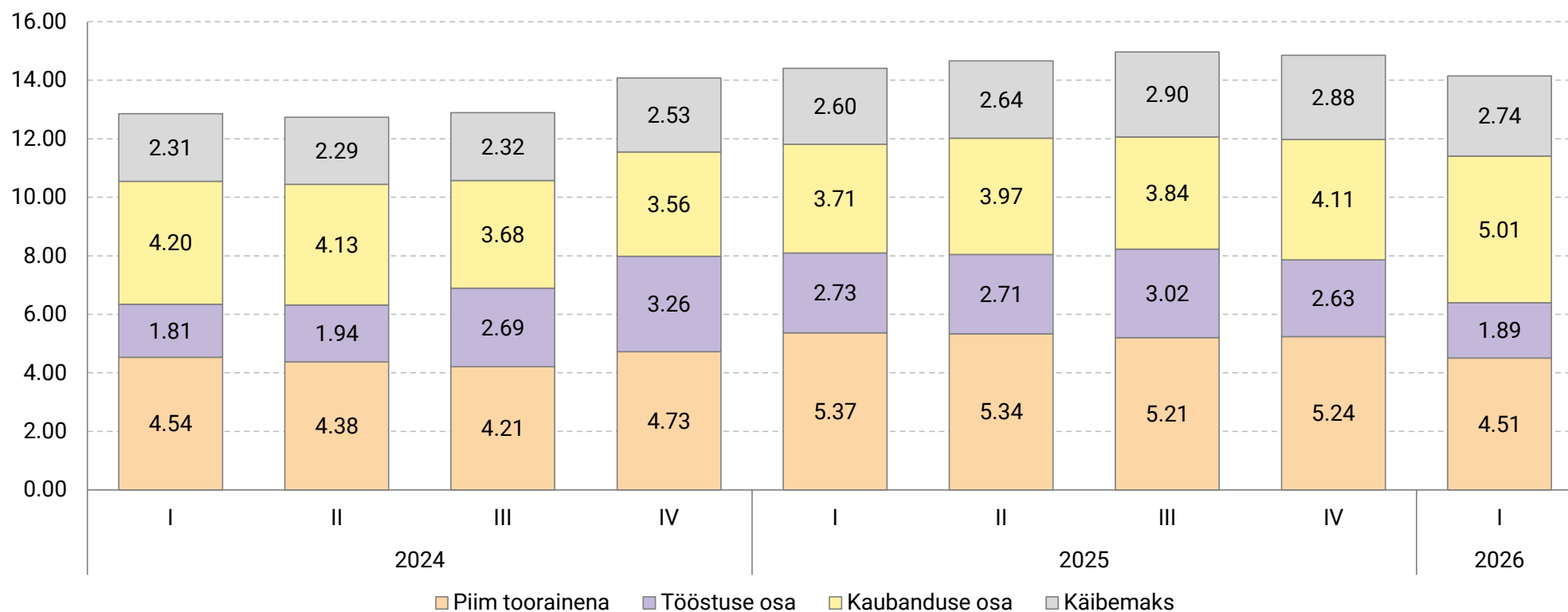
2024 EKI, 2025– METK. Toorainena on kasutatud 10 kg piima, korrigeeriv koefitsient 0,65 ([Allikas](#))

Jaehinna jagunemine: juust Gouda (%)



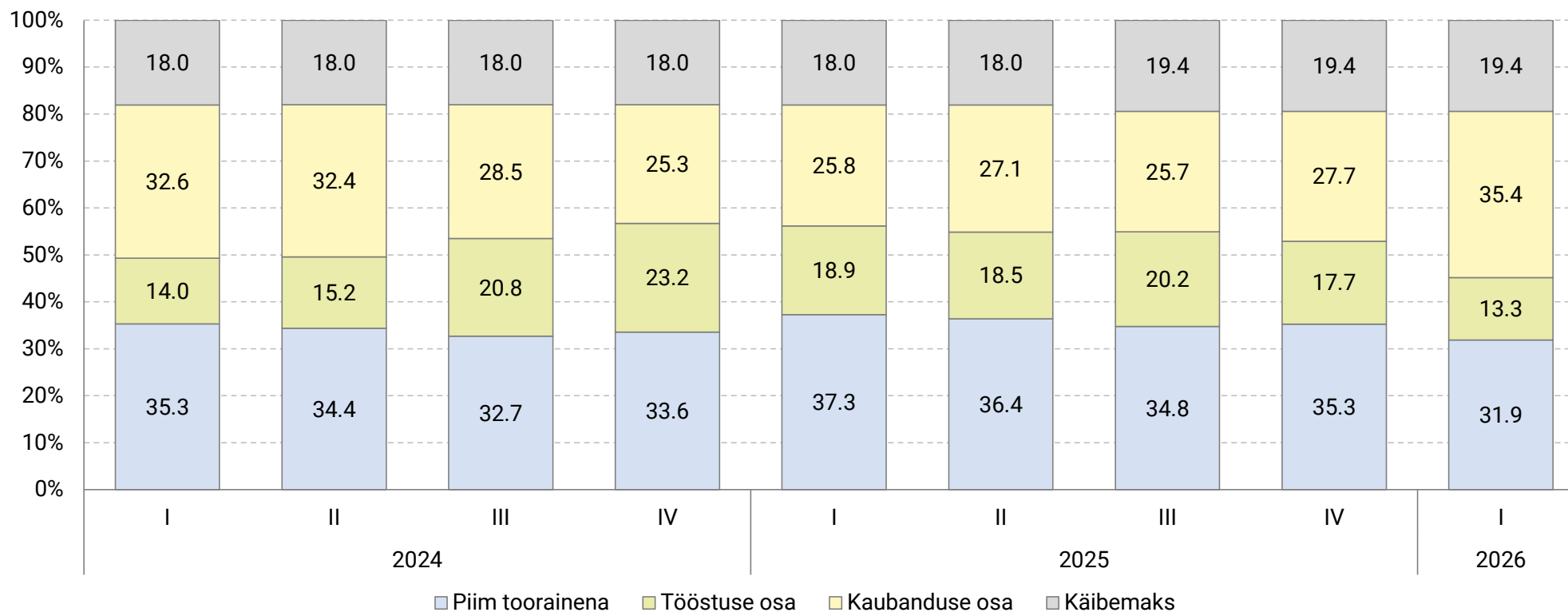
2024 EKI, 2025– METK. Toorainena on kasutatud 10 kg piima, korrigeeriv koefitsient 0,65 ([Allikas](#))

Jaehinna jagunemine: või (€/kg)



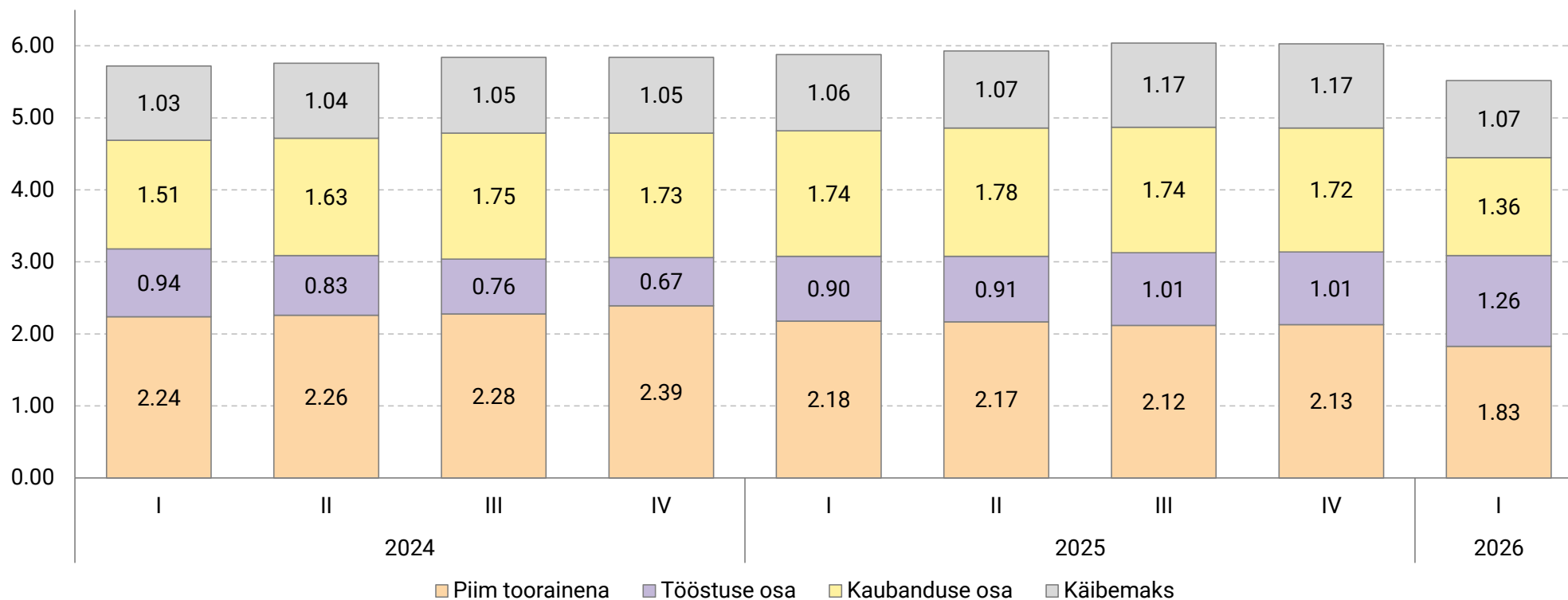
2024 EKI, 2025– METK; jaehind 2024–2025 EKI, 2026– METK. Toorainena on kasutatud 20 kg piima, korrigeeriv koefitsient 0,52 ([Allikas](#))

Jaehinna jagunemine: või (%)



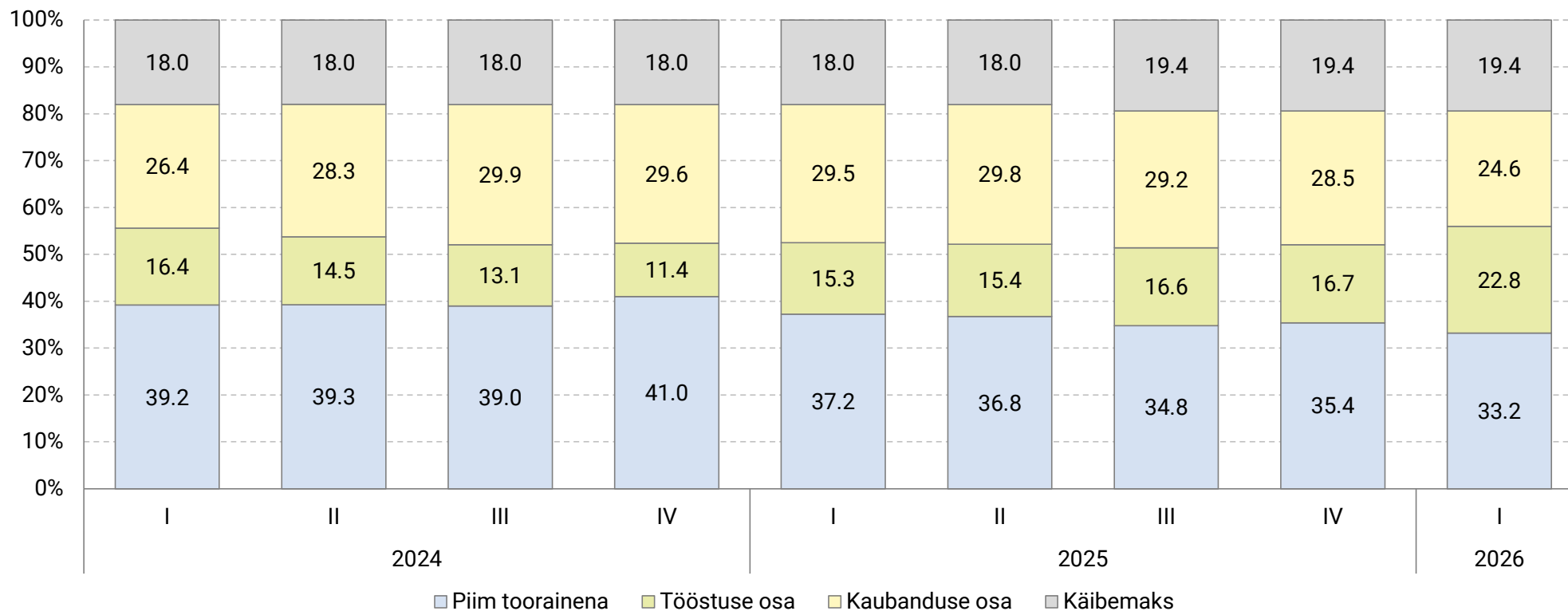
2024 EKI, 2025– METK; jaehind 2024–2025 EKI, 2026– METK. Toorainena on kasutatud 20 kg piima, korrigeeriv koefitsient 0,52 ([Allikas](#))

Jaehinna jagunemine: kodujuust (€/kg)



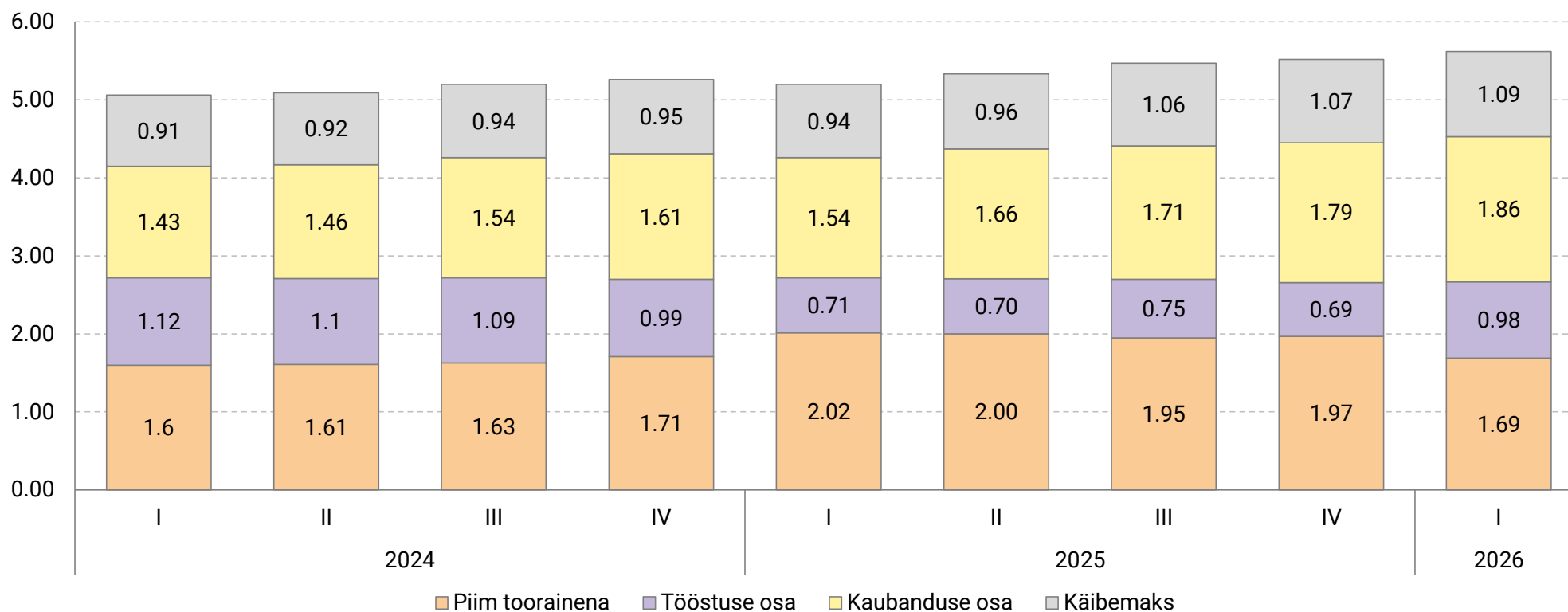
2024 EKI, 2025– METK; jaehind 2022–2025 EKI, 2026– METK. Toorainena on kasutatud 6,5 kg piima, korrigeeriv koefitsient 0,65 ([Allikas](#))

Jaehinna jagunemine: kodujuust (%)



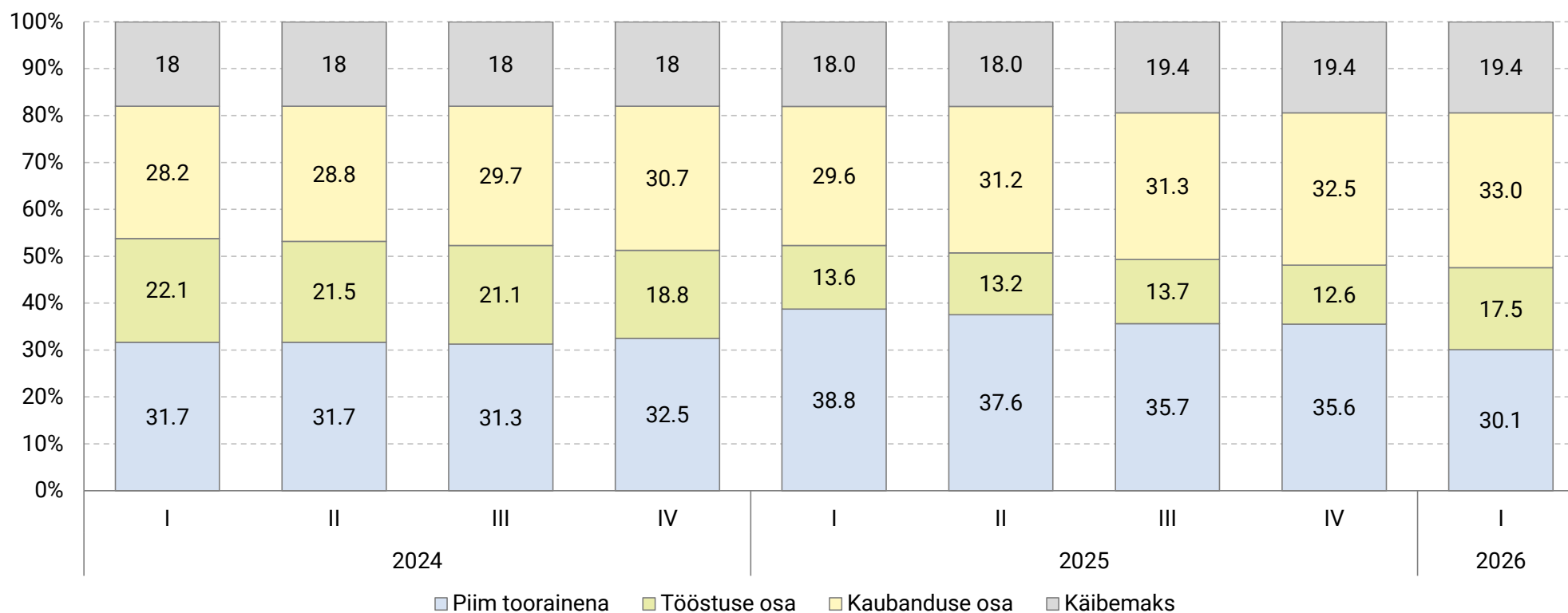
2024 EKI, 2025– METK; jaehind 2024–2025 EKI, 2026– METK. Toorainena on kasutatud 6,5 kg piima, korrigeeriv koefitsient 0,65 ([Allikas](#))

Jaehinna jagunemine: kohupiim (€/kg)



2024 EKI, 2025– METK. Toorainena on kasutatud 6 kg piima, korrigeeriv koefitsient 0,65 ([Allikas](#))

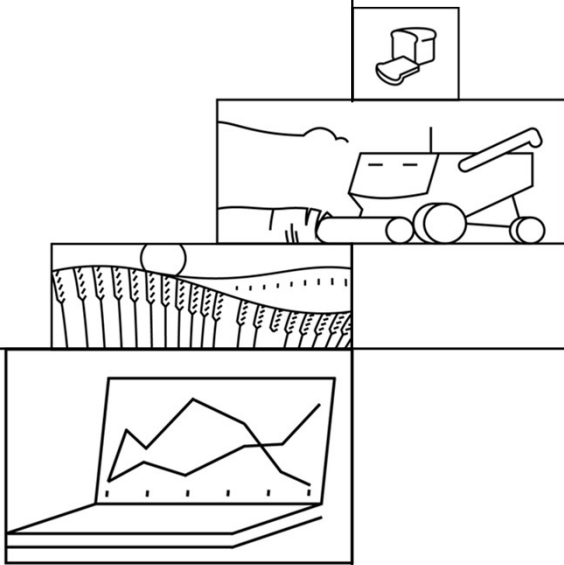
Jaehinna jagunemine: kohupiim (%)



2024 EKI, 2025– METK. Toorainena on kasutatud 6 kg piima, korrigeeriv koefitsient 0,65 ([Allikas](#))

Teraviljatooted


- nisujahu
- sai
- leib



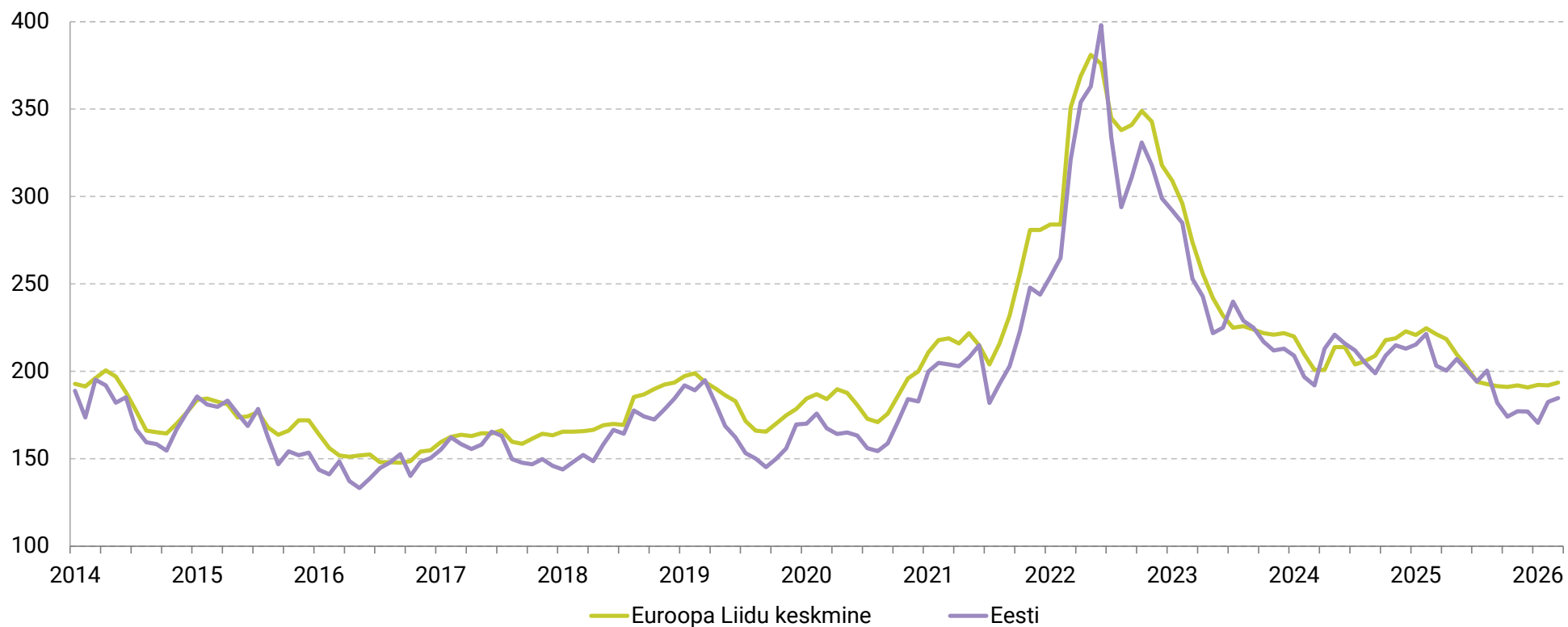
2026. aasta I kvartali lõpuks on toidunisu kokkuostuhind langenud võrreldes 2025. aasta algusega Eestis 16% ja Euroopa Liidus keskmiselt 13%. Samas on Eesti hinnatase eelmise kvartaliga võrreldes tõusnud 1,8%, jäädes siiski 6,9% madalamaks EL-i keskmisest.

Leiva ja saia jaehinna struktuuri puhul ilmneb, et suurim osa hinnast kujuneb tööstuse tasandil. Tööstuse kõrge osakaalu tingib selles etapis toimuv teravilja töötlemine jahuks ja lõpptoote valmistamine. Tööstuse osakaal leiva jaehinnast 2026. aasta I kvartalis oli 50% ja saia jaehinnast 51%.

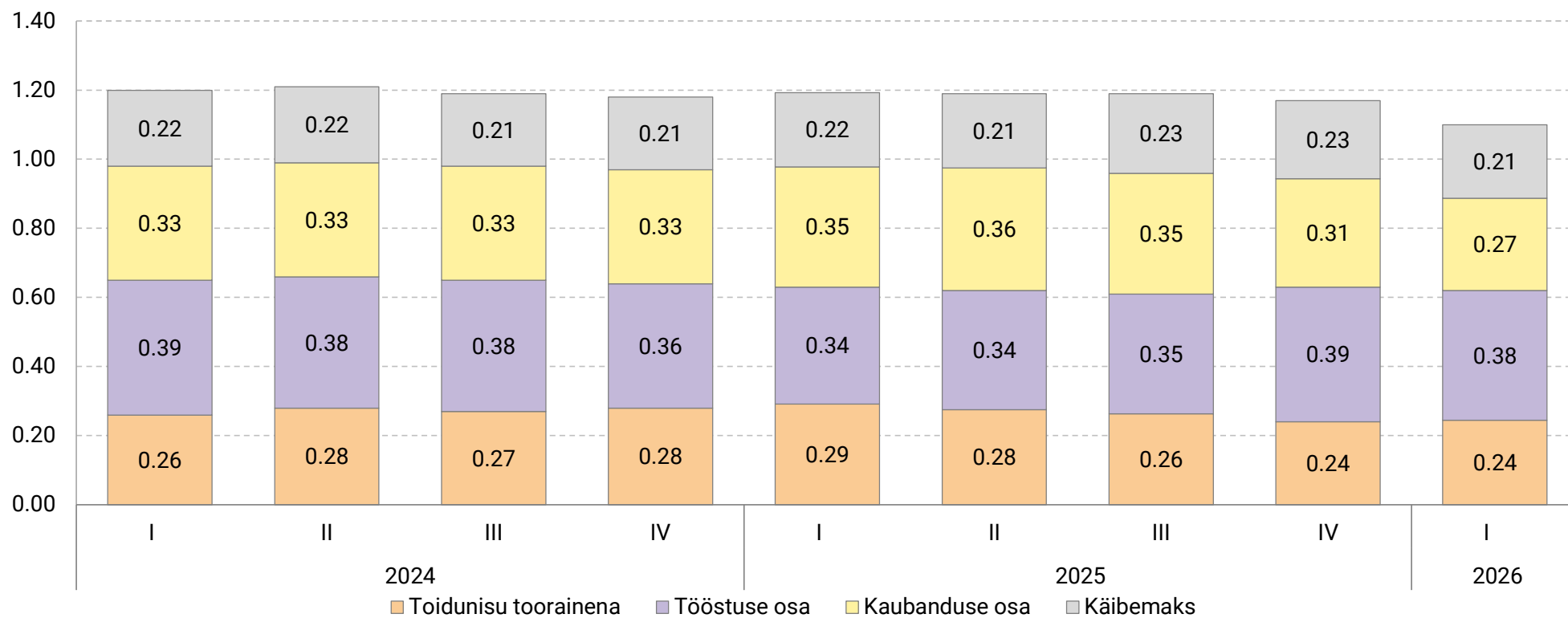
Nisujahu tooraine osa on 2025. aasta IV kvartalist kuni 2026. aasta I kvartalini olnud muutumatu 0,24 €/kg. Samal perioodil kasvas saia tooraine osa 0,16 eurolt 0,17 eurole kilogrammi kohta. Leival on märgata rukki kallinemist, tooraine osa on tõusnud 0,12 eurolt 0,15 eurole kilogrammi kohta.



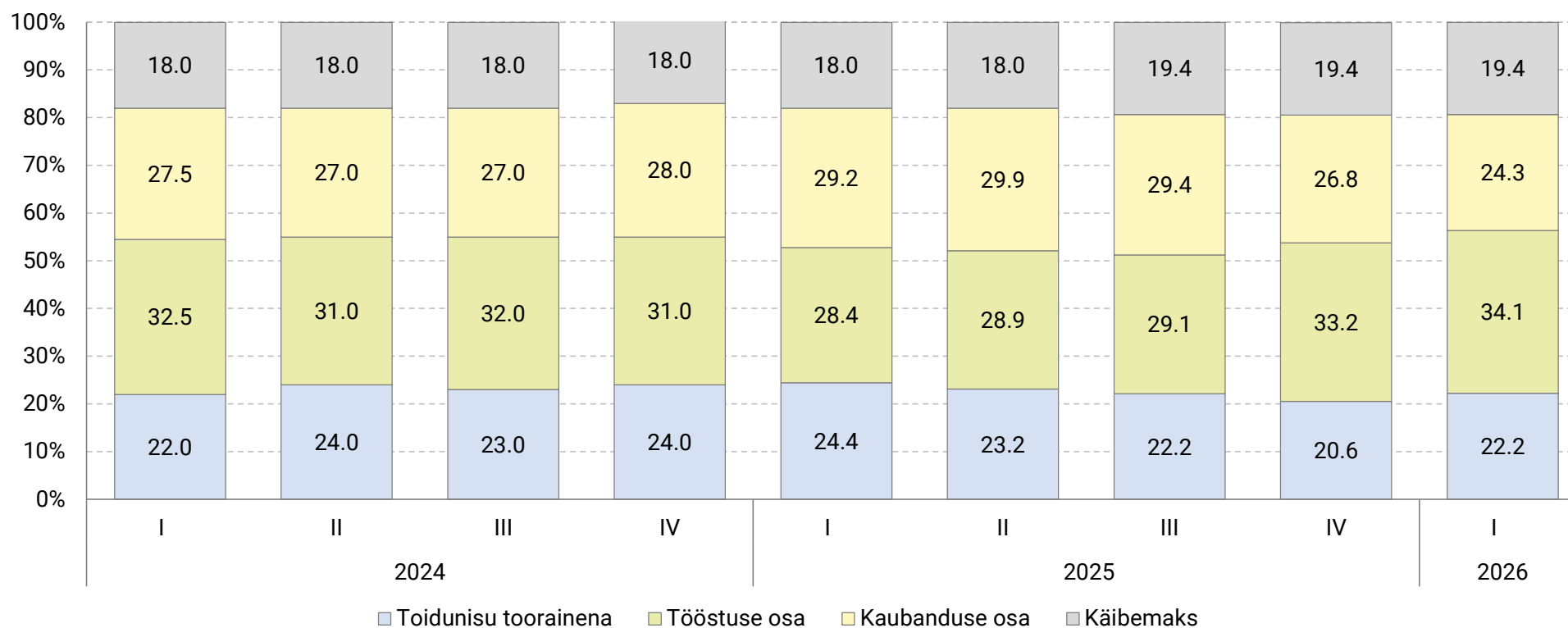
Toidunisu kokkuostuhind Eestis ja Euroopa Liidus (€/t)



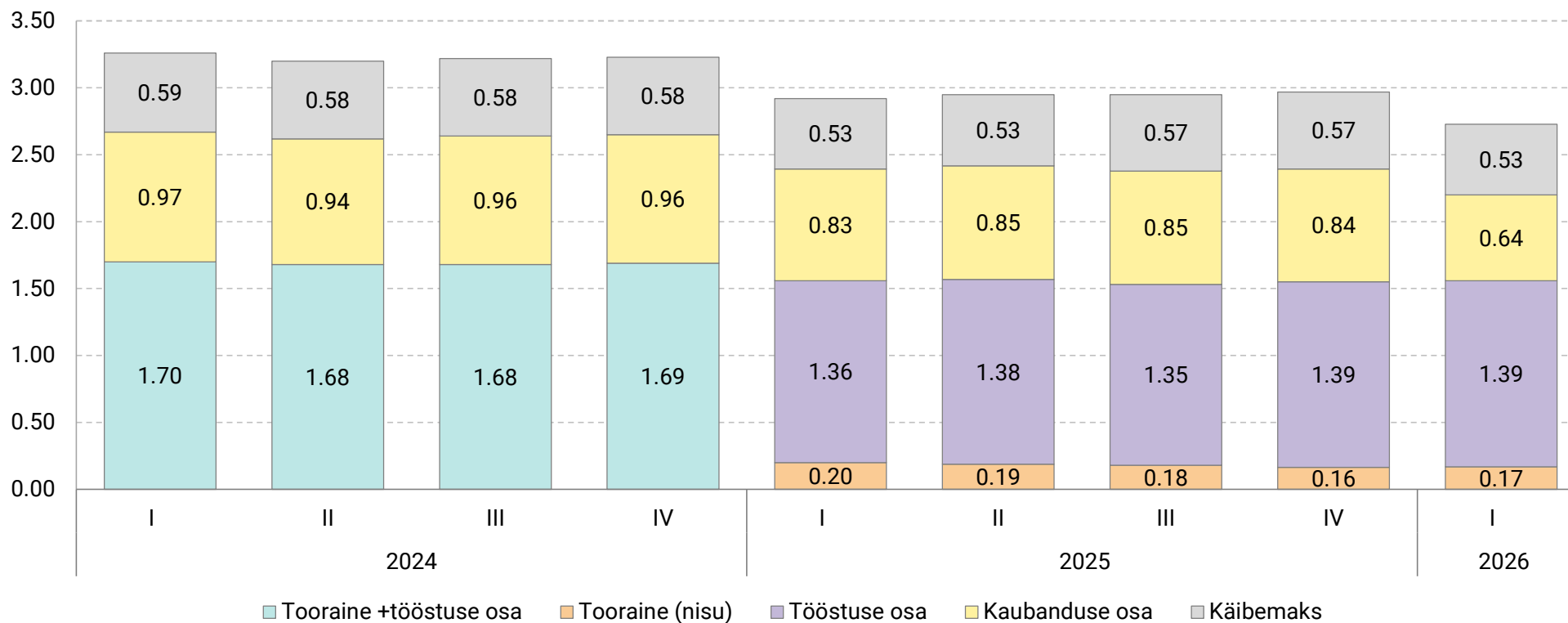
Jaehinna jagunemine: nisujahu (€/kg)



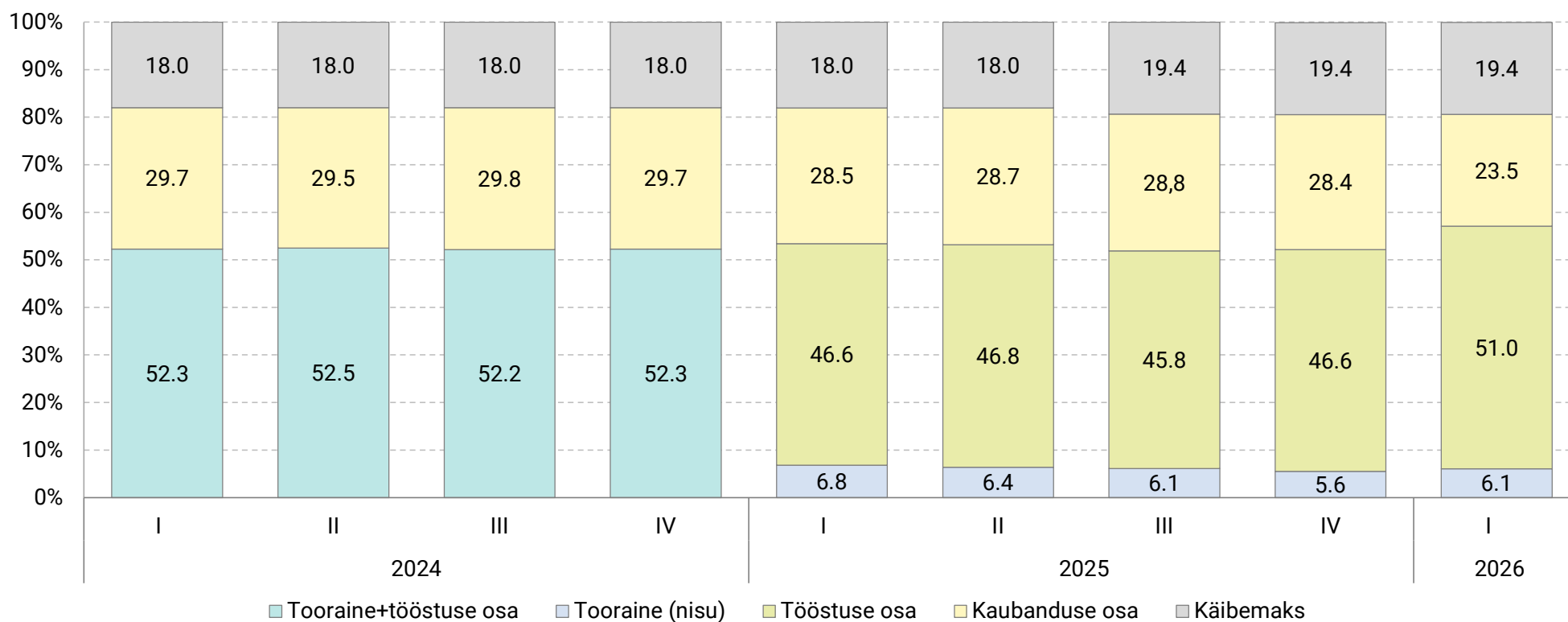
Jaehinna jagunemine: nisujahu (%)



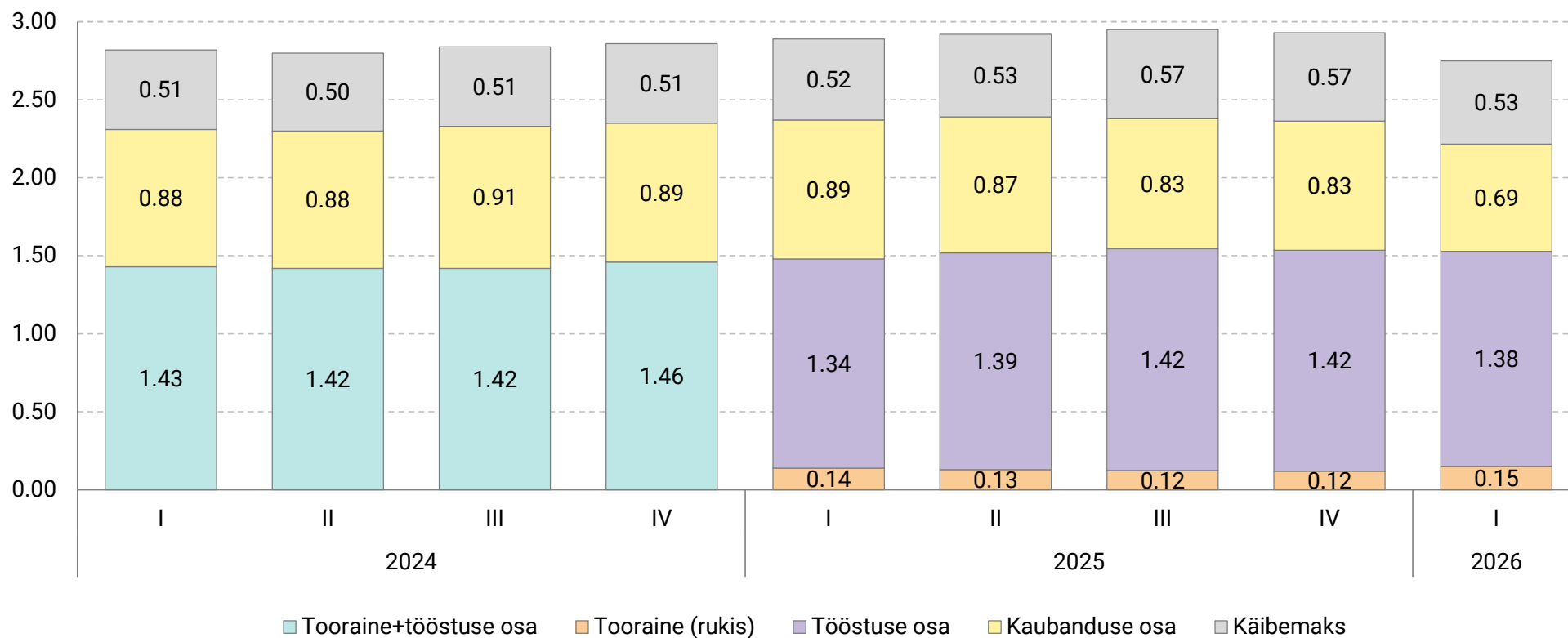
Jaehinna jagunemine: sai (€/kg)



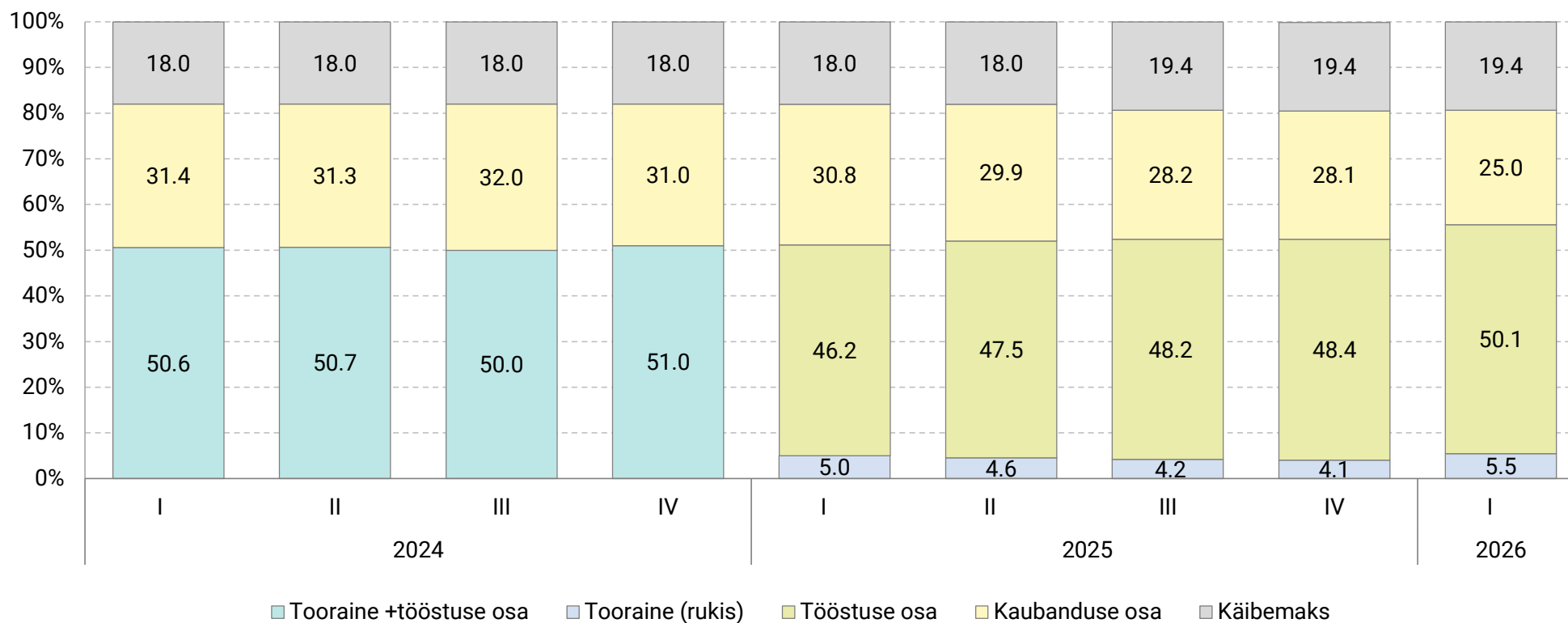
Jaehinna jagunemine: sai (%)

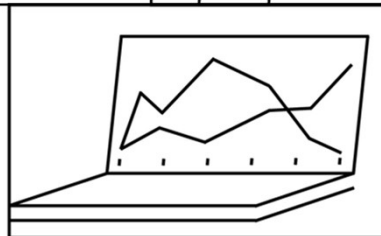
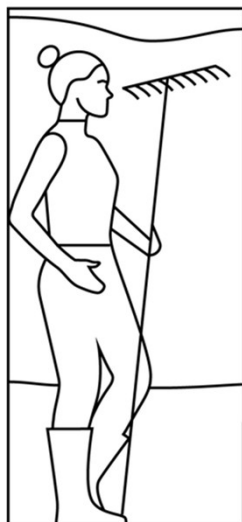


Jaehinna jagunemine: leib (€/kg)



Jaehinna jagunemine: leib (%)





Köögivilid

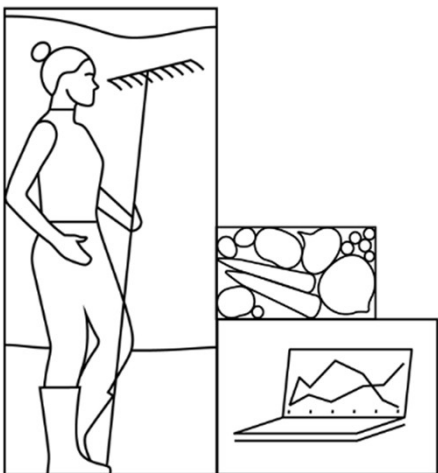
- kartul
- porgand
- peakapsas
- kurk (pikk)

Võrreldes 2025. aasta IV kvartaliga, suurenes kartuli tootja osakaal jaehinnas 2026. aasta I kvartalis 40,8%lt 45,8%ni, samal ajal kui kaubanduse marginaal vähenes 39,8%lt 34,8%ni.

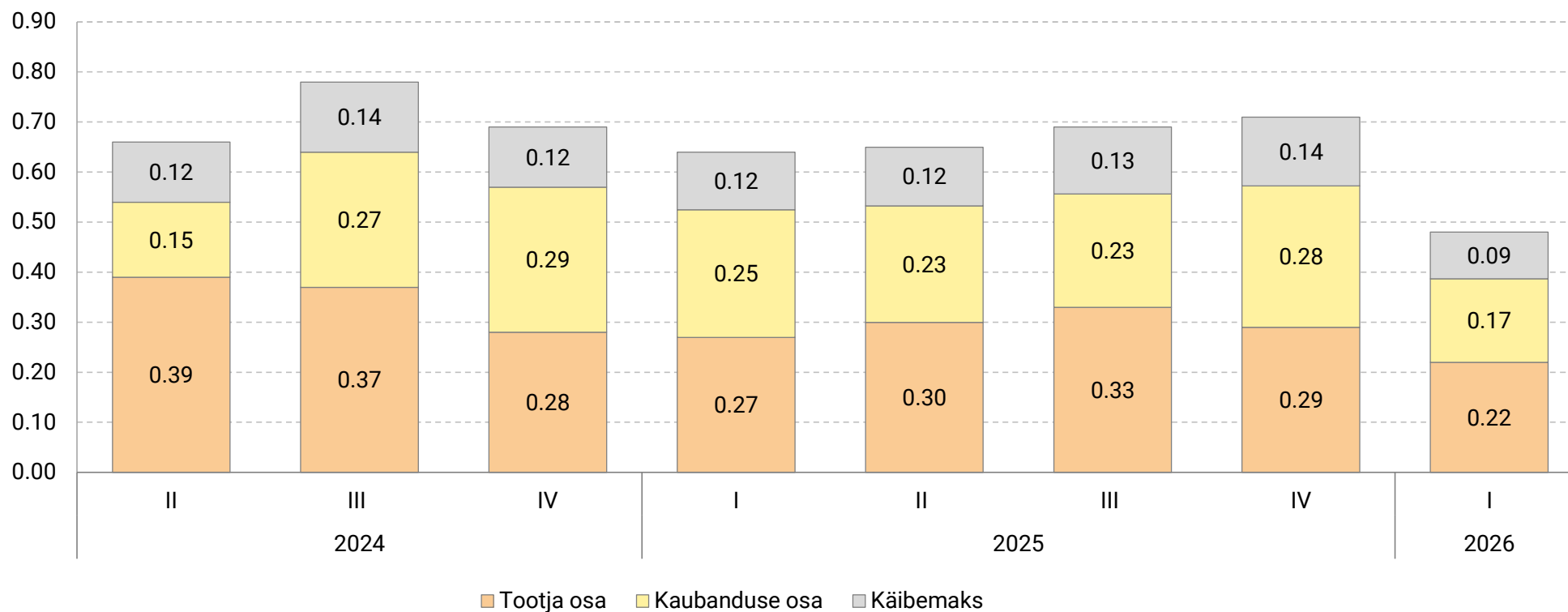
Porgandi jaehinna jagunemine tarneahelas ei ole 2026. aasta alguses võrreldes 2025. aasta lõpuga oluliselt muutunud. 2025. aasta IV kvartalis oli tootja osakaal 50% ja kaubanduse osakaal 30,6%, 2026. aasta I kvartalis vastavalt 52,3% ja 28,4%.

Peakapsa jaehinna languse tõttu vähenesid kõigi tarneahela osapoolte tulud. Ehkki tootja osakaal suurenes 2026. aasta I kvartalis 56,4 protsendini (võrrelduna 49 protsendiga 2025. aasta IV kvartalis), teenis tootja sellegipoolest 2 senti kilogrammi kohta vähem kui 2025. aasta neljandas kvartalis.

Pika kurgi puhul oli 2025. aasta lõikes tootja osakaal suurim aasta alguses ja lõpus. 2026. aasta I kvartalis ulatus tootja osakaal 61,8%ni. Kaubanduse marginaal saavutas 2025. aastal oma tipu teises kvartalis (37,9%) ning kahanes sealt edasi, jõudes 18,9%ni 2026. aasta I kvartalis.

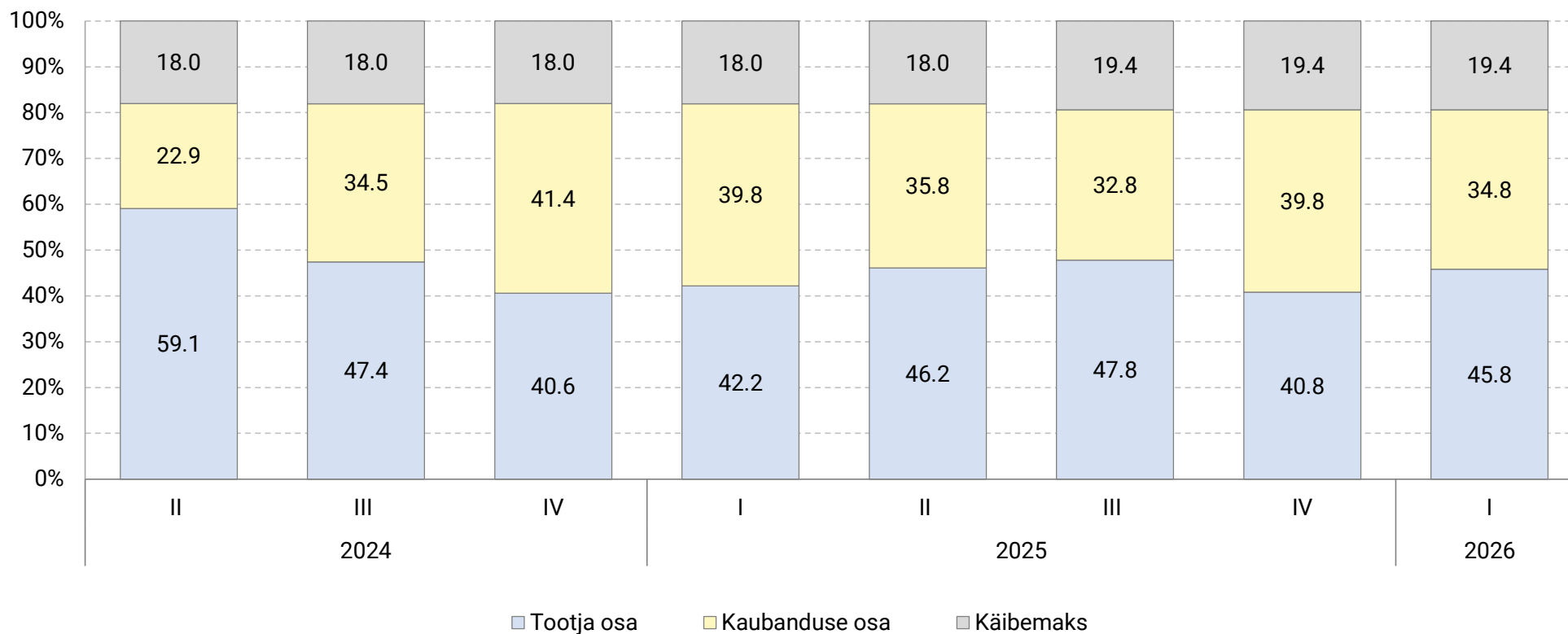


Jaehinna jagunemine: (tava)kartul, (€/kg)

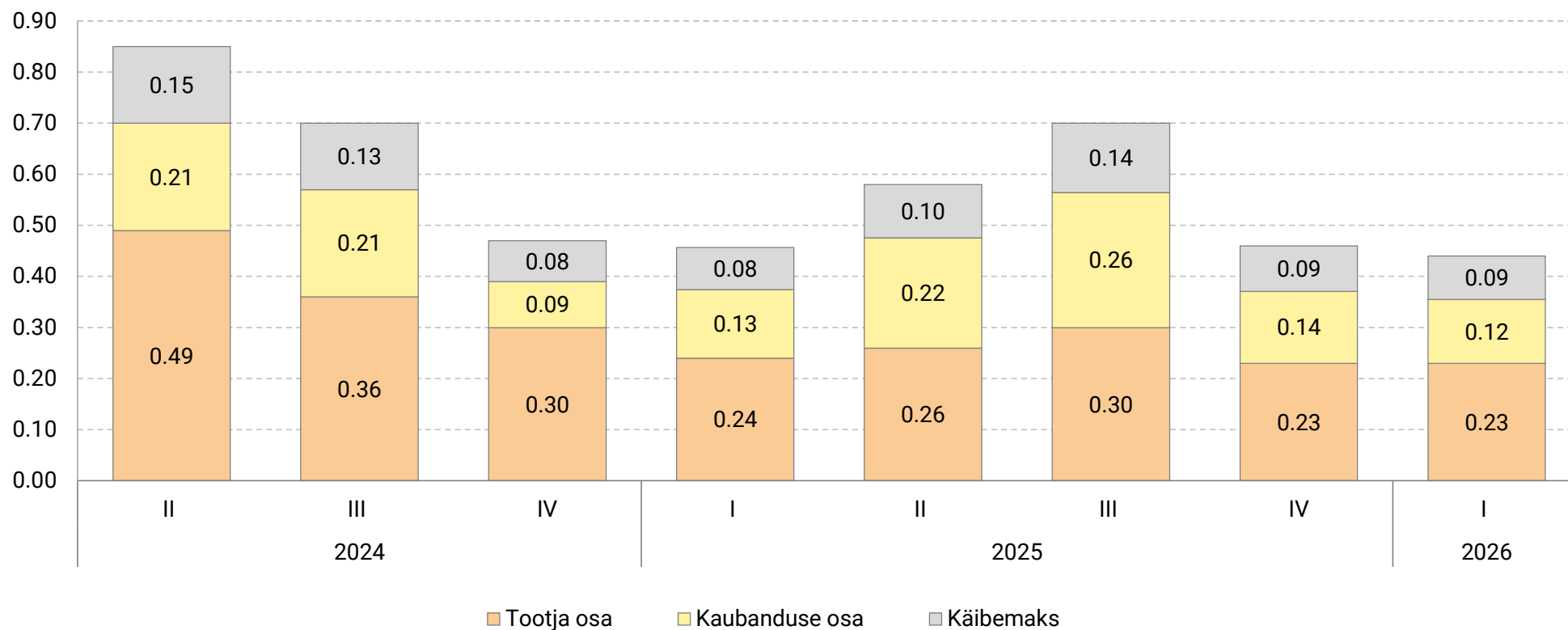


2024 EKI, 2025– METK; jaehind 2024–2025 EKI, 2026– METK (pesemata, lahtine kartul)

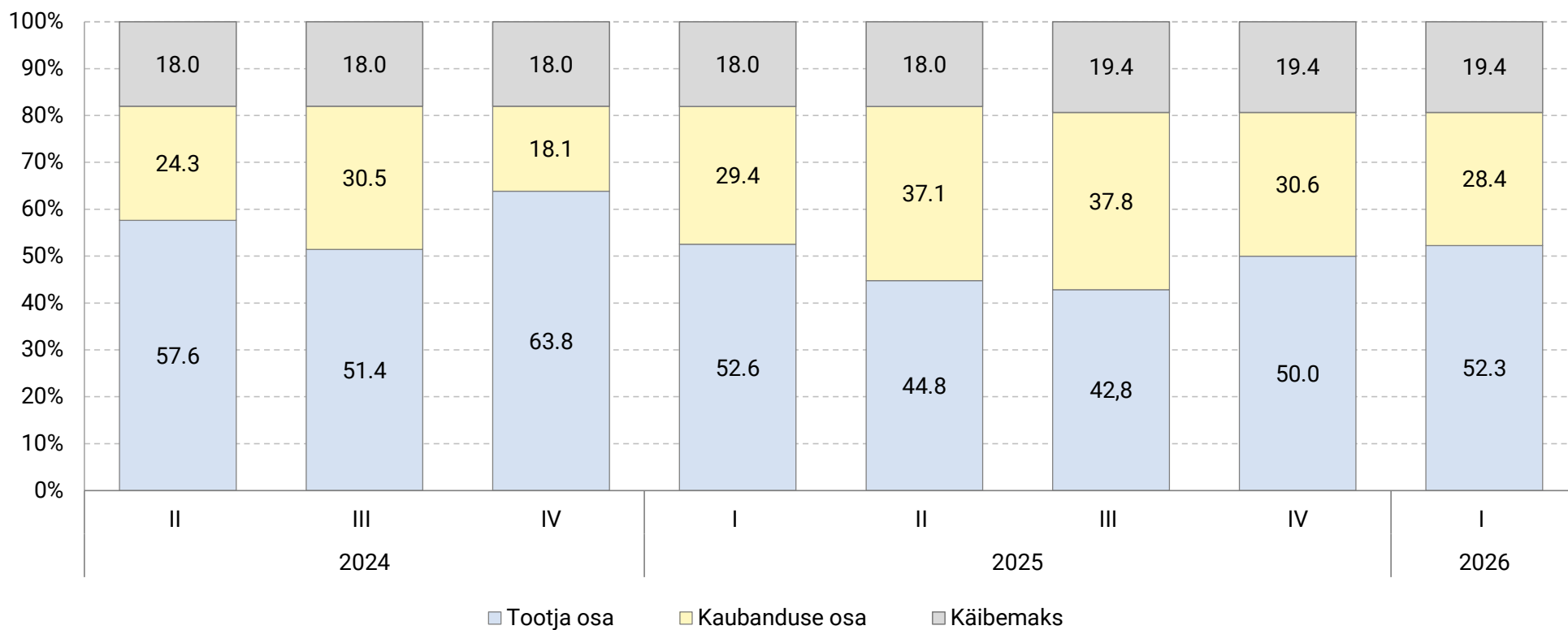
Jaehinna jagunemine: (tava)kartul (%)



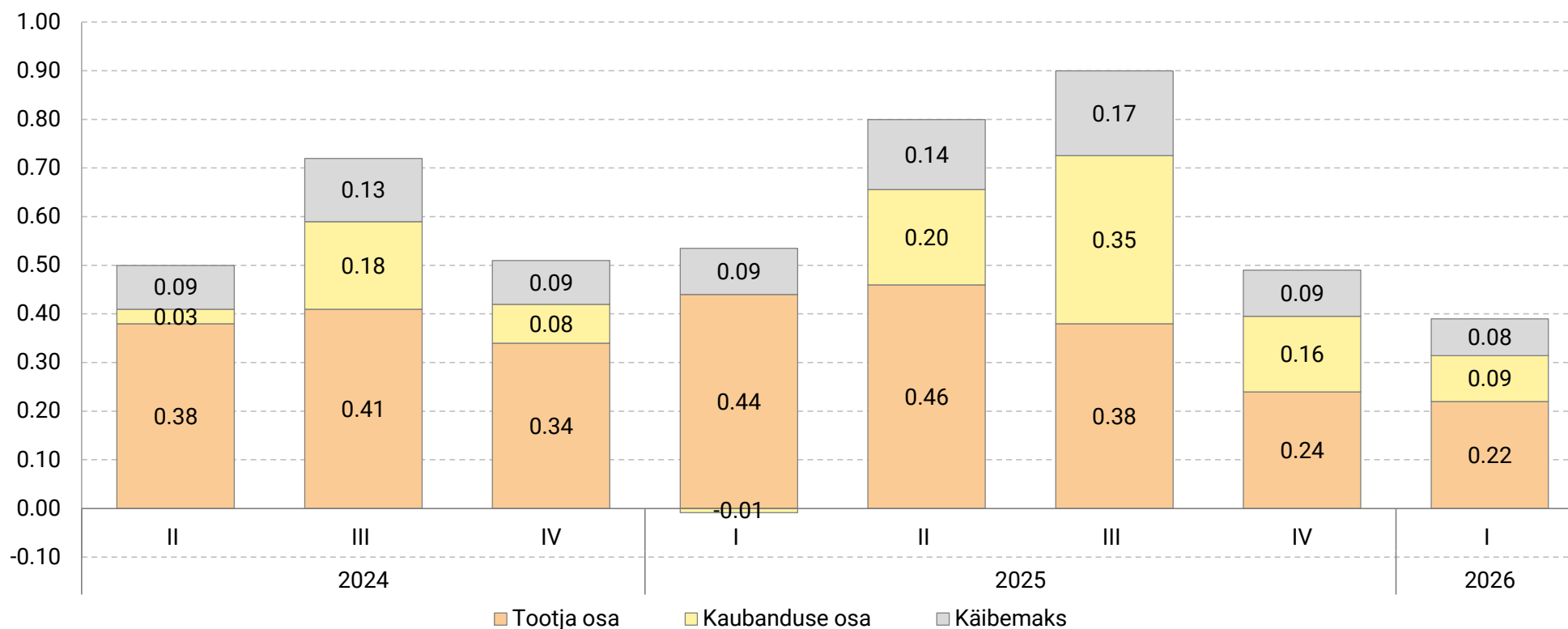
Jaehinna jagunemine: (tava)porgand (€/kg)



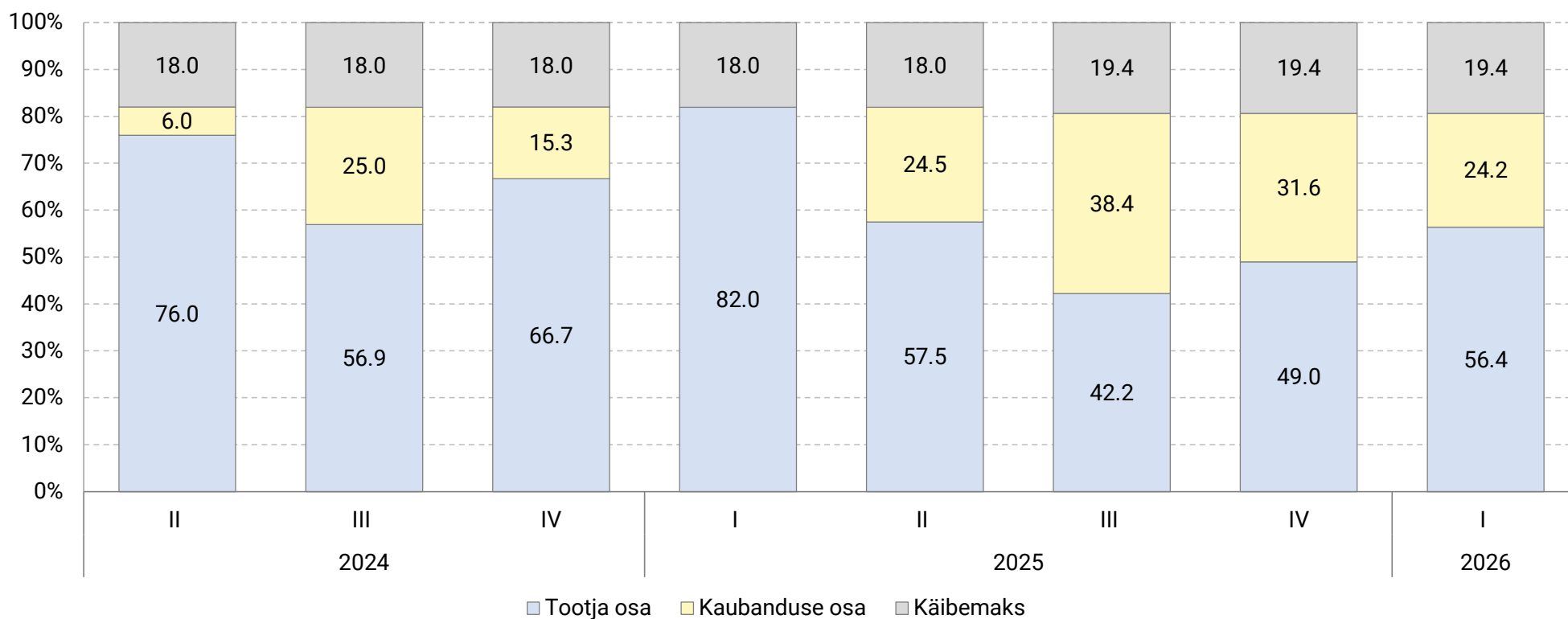
Jaehinna jagunemine: (tava)porgand (%)



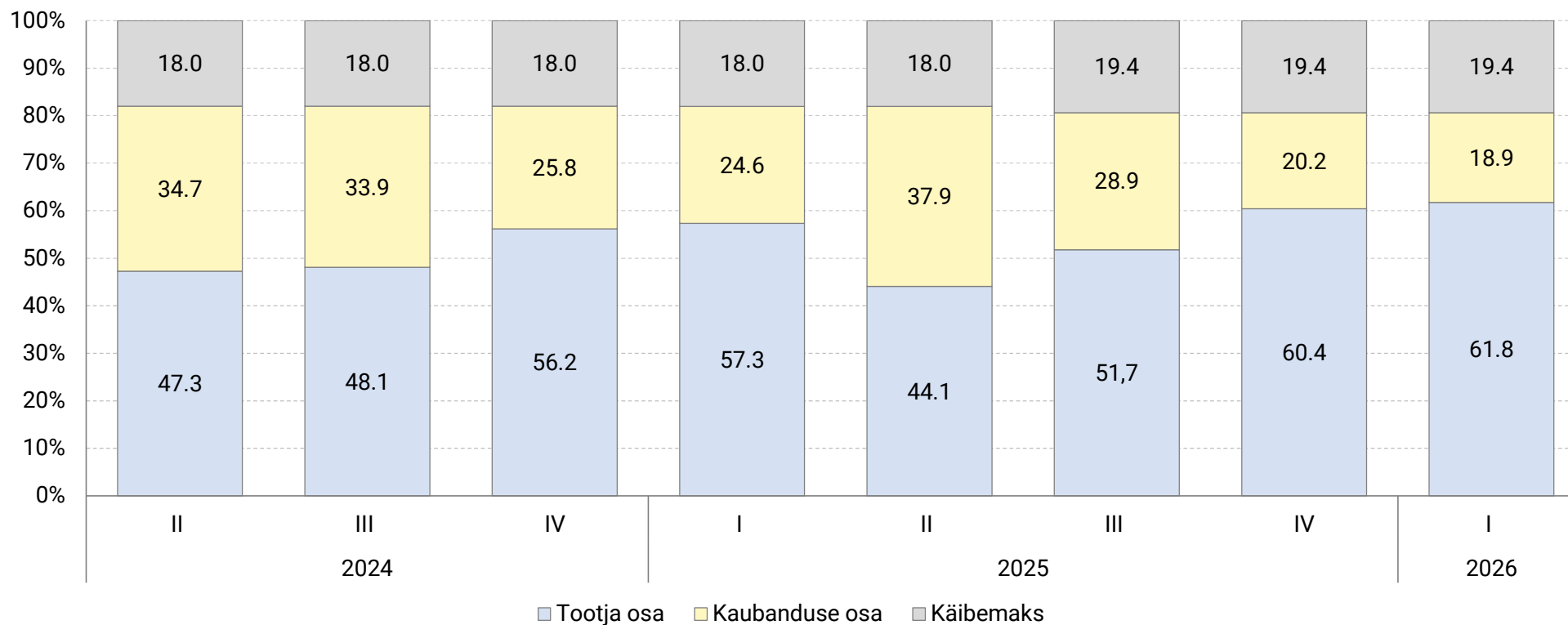
Jaehinna jagunemine: peakapsas (€/kg)

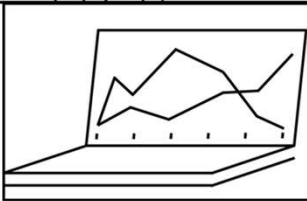



Jaehinna jagunemine: peakapsas (%)




Jaehinna jagunemine: kurk (pikk) (%)





Lihatooted

- jahutatud kodune hakkliha
- veisehakkliha
- seahakkliha
- viiner pakitud, liha sisaldus üle 50%



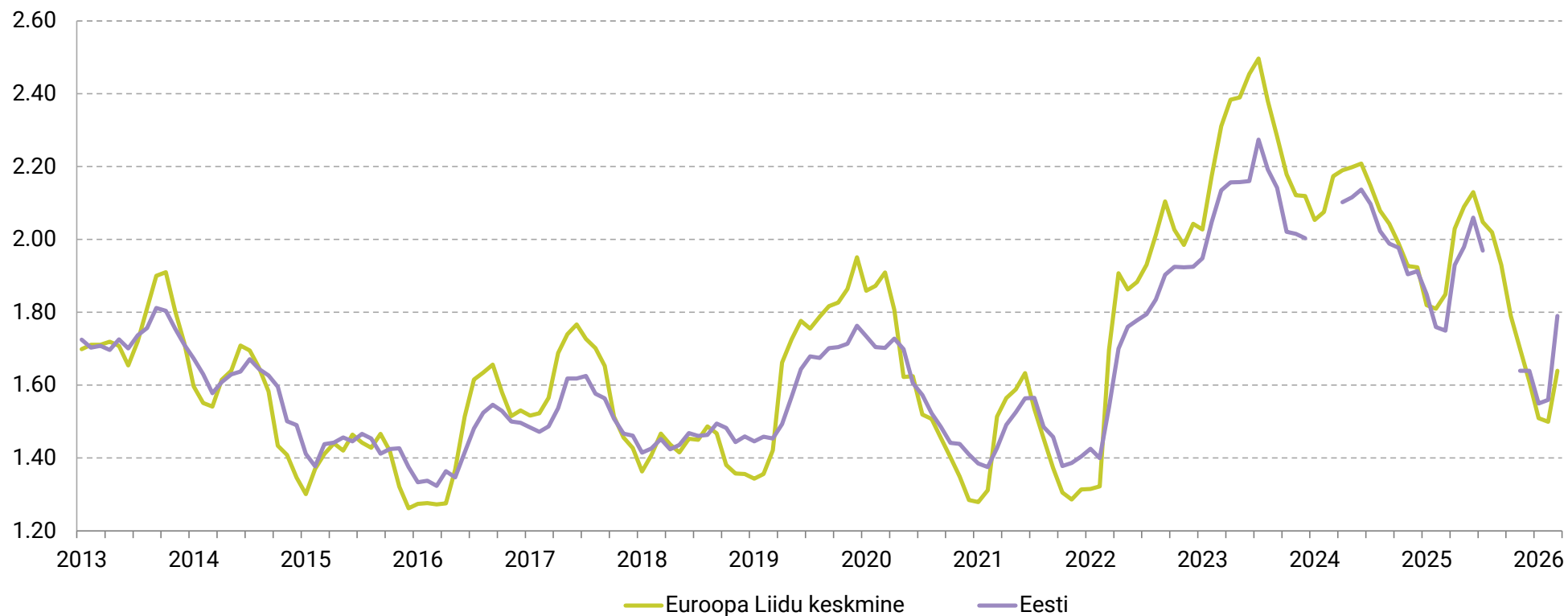
2026. aasta I kvartalis langes Eestis klassifitseeritud searümpade (E-klass) kokkuostuhind võrreldes eelmise kvartaliga 1,7% samal ajal Euroopa Liidus langes keskmiselt 8,8%.

Eesti oli klassifitseeritud searümba (E-klass) keskmine kokkuostu hind Euroopa Liidu keskmisest kokkuostuhinnast 4,9% kõrgem.

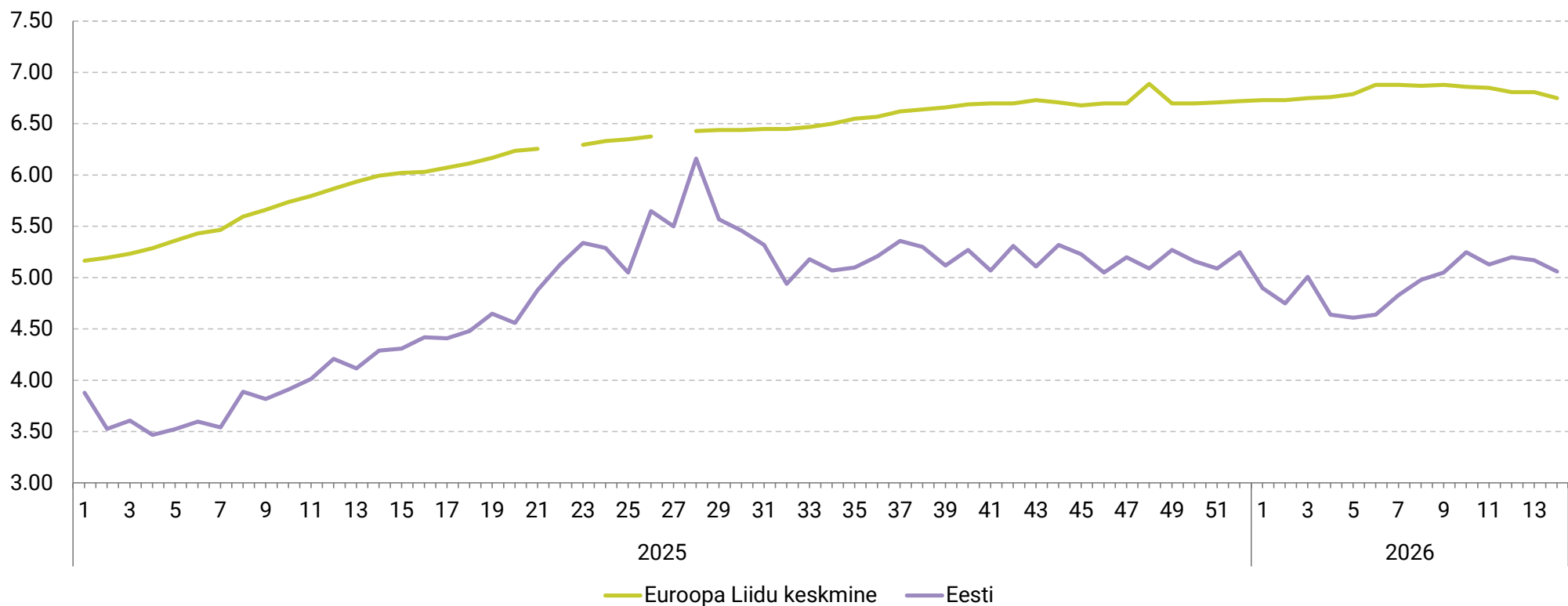
2026. aasta I kvartalis kallines klassifitseeritud veiserümba (Z, A, B, C, D, E ja noorloomad) koondhind Euroopa Liidus 1,3% samal ajal Eestis langes kokkuostuhind 4,8%.


Eestis oli kokkuostuhind Euroopa Liidu keskmisest klassifitseeritud veiserümpade (Z, A, B, C, D, E ja noorloomad) kokkuostuhinnast 27,5% madalam.

Searümpade kokkuostuhind Eestis ja Euroopa Liidus (E-klass, €/kg)



Klassifitseeritud veiserümpade (Z, A, B, C, D, E ja noorloomad) kokkuostuhinnad Eestis ja Euroopa Liidus (€/kg)





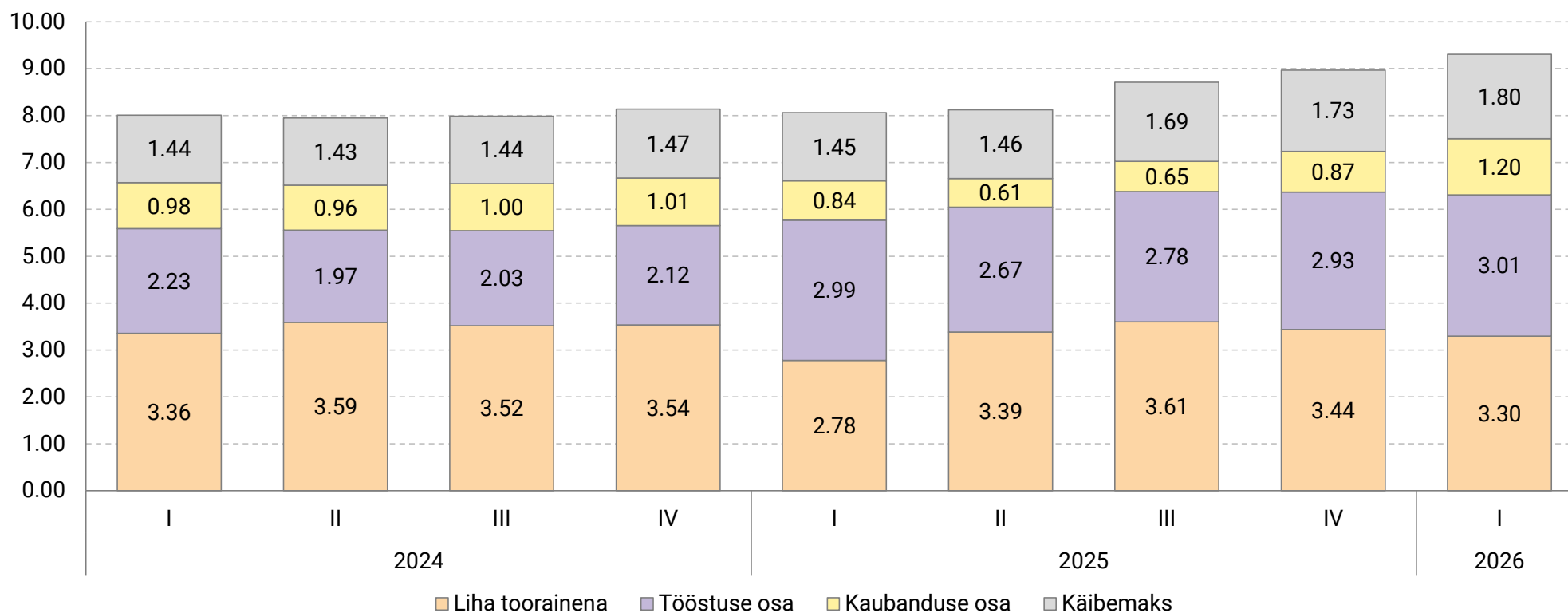
Jahutatud koduse hakkliha jaehinnas oli 2026. aasta I kvartalis tooraine osakaal 35%, tööstuse osakaal 32%, ja kaubanduse osakaal 13%. Jaehind tõusis võrdluses 2025. aasta IV kvartaliga 3,8%. Hakkliha tooraine odavnes 4%, tööstuse osa väärtus jaehinnas kasvas 2,7% ja kaubanduse marginaal kasvas 38%. 2026. aasta I kvartali keskmine jaehind oli võrreldes 2025. aasta I kvartaliga 15,2% kõrgem.

Veisehakkliha jaehinnas oli 2026. aasta I kvartalis tööstuse osakaal 40%, tooraine osakaal 22%, ja kaubanduse osakaal 18%. Jaehind tõusis 2026. aasta I kvartalis võrdluses eelmise kvartaliga 15%. Tooraine odavnes 4,6% ja tööstuse osa väärtus jaehinnas suurenes 2,9%. Kaubanduse marginaal kasvas 2,4 korda tõustes 3,96 euroni. 2026. aasta I kvartali keskmine jaehind oli võrreldes 2025. aasta I kvartaliga 77% kõrgem.

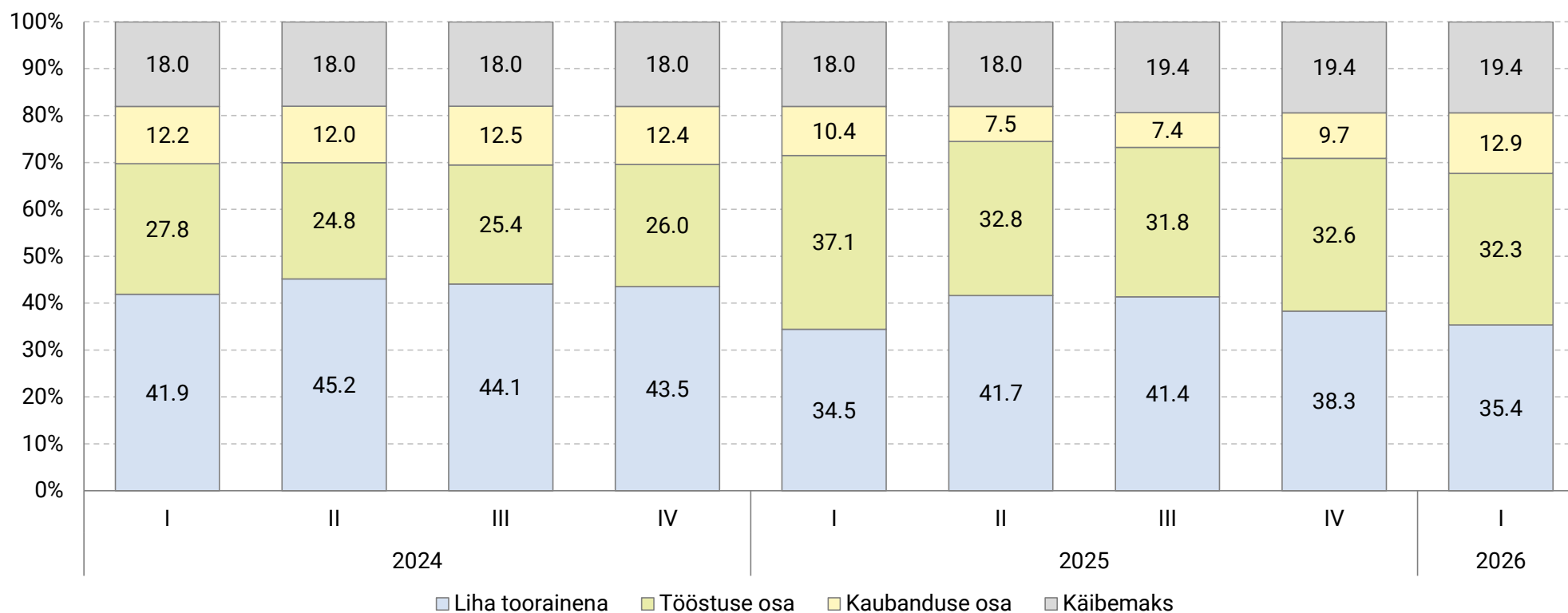
Seahakkliha jaehinnas oli 2026. aasta I kvartalis tööstuse osakaal 35%, kaubanduse osakaal 24% ja tooraine osakaal 21%. Jaehind odavnes 7,2% võrreldes 2025. aasta IV kvartaliga. Seejuures tooraine odavnes 2,4% tööstuse osa väärtus jaehinnas langes 2,9%. Kaubanduse marginaal vähenes 16,3%. 2026. aasta I kvartali keskmine jaehind oli võrreldes 2025. aastaga I kvartaliga 30,9% kõrgem.

Viineri jaehinnas oli 2026. aasta I kvartalis kaubanduse osakaal 36%, tööstuse osakaal 33% ja tooraine osakaal 11%. Jaehind tõusis 2026. aasta I kvartalis võrreldes eelmise kvartaliga 19,5%. Tooraine osa vähenes 1,9%, tööstuse osa väärtus jaehinnast kasvas 33,3% ning kaubanduse marginaal kasvas 16,3%. 2026. aasta I kvartali keskmine jaehind oli võrreldes 2025. aasta I kvartaliga 22% kõrgem.

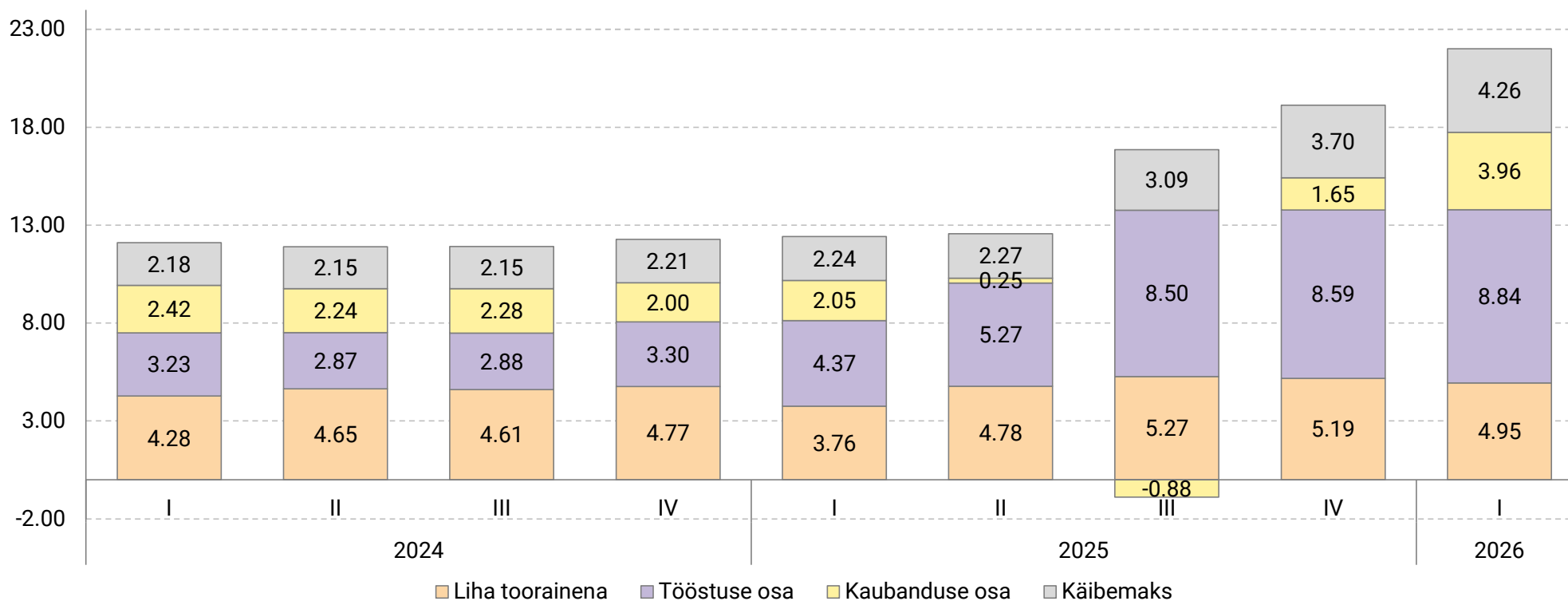
Jaehinna jagunemine: jahutatud kodune hakkliha (€/kg)



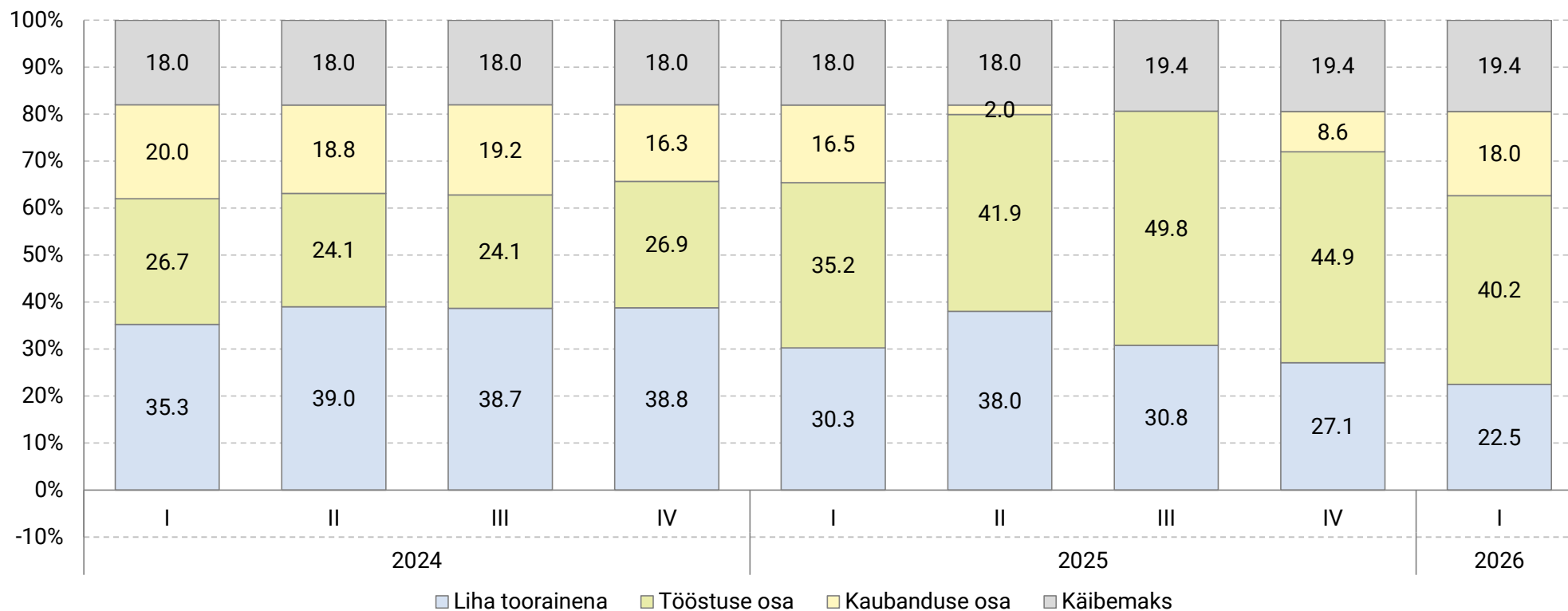
Jaehinna jagunemine: jahutatud kodune hakkliha (%)



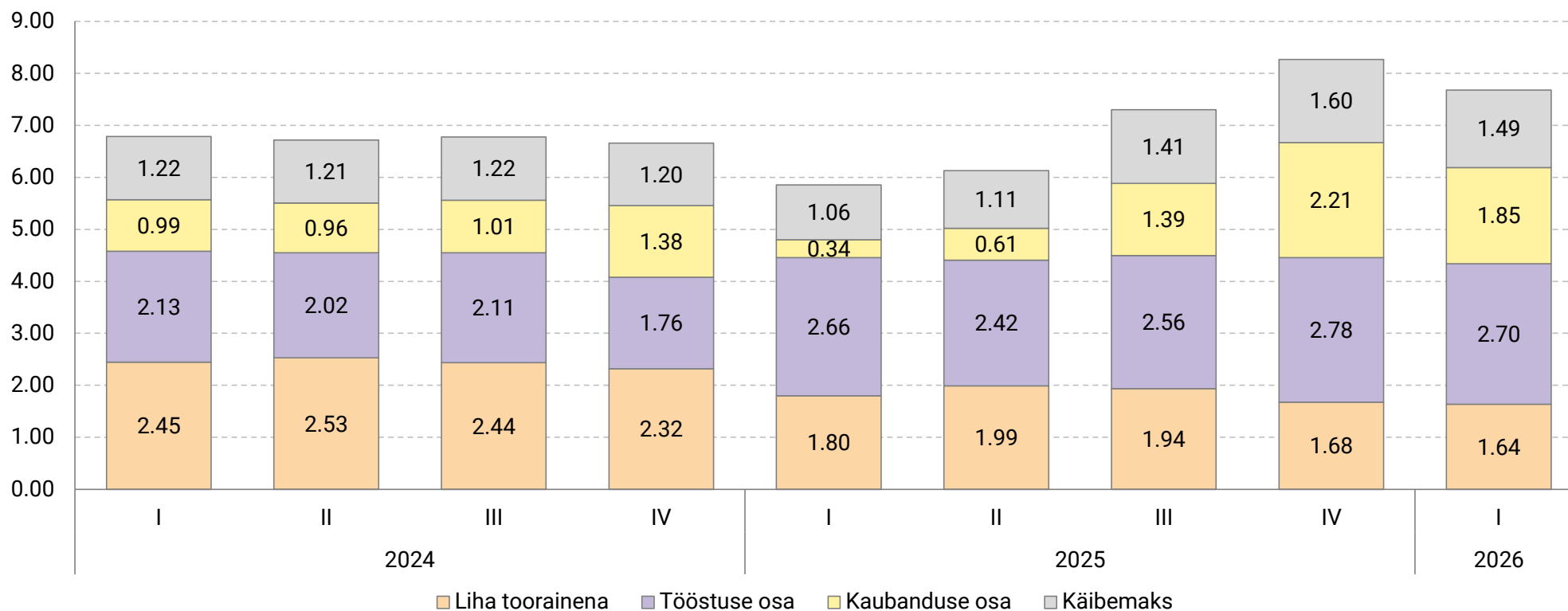
Jaehinna jagunemine: veisehakkliha (€/kg)



Jaehinna jagunemine: veisehakkliha (%)

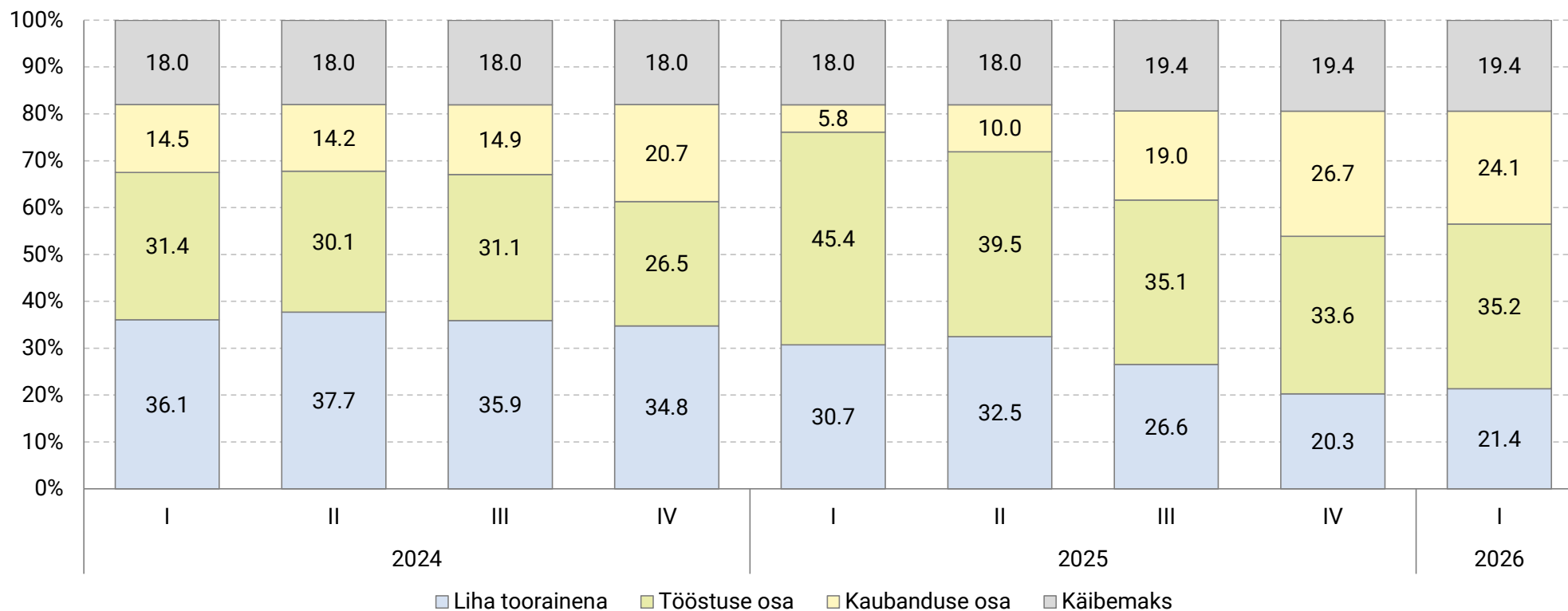


Jaehinna jagunemine: seahakkliha (€/kg)

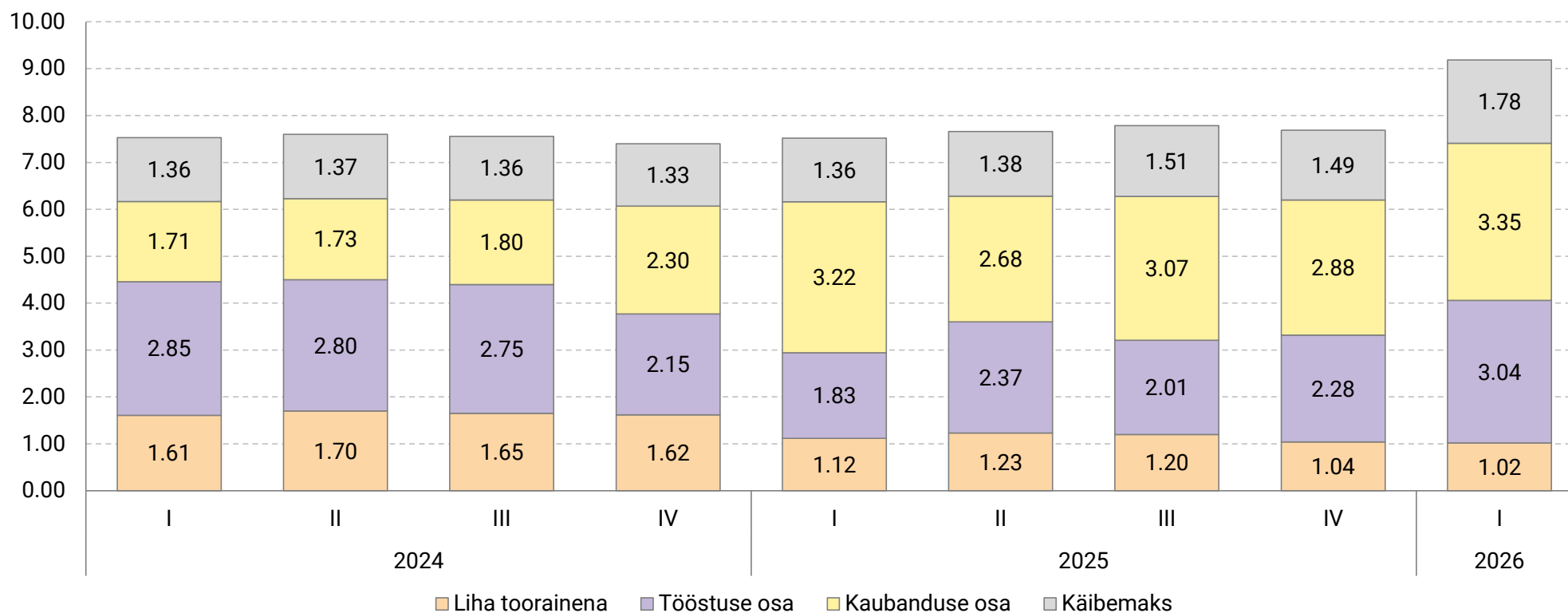


2024 EKI, 2025– METK; jaehind 2024–2025 EKI, 2026– METK

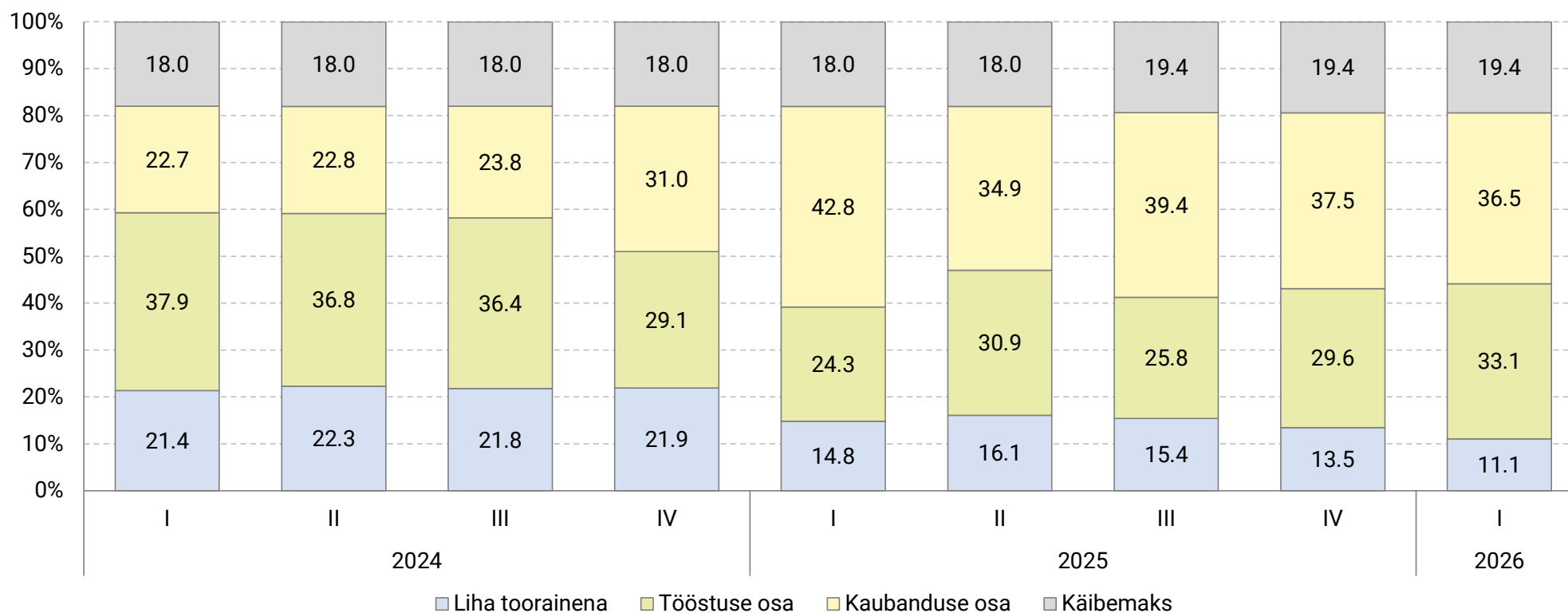
Jaehinna jagunemine: seahakkliha (%)



Jaehinna jagunemine: viiner pakitud, liha sisaldus üle 50% (€/kg)




Jaehinna jagunemine: viiner pakitud, liha sisaldus üle 50% (%)



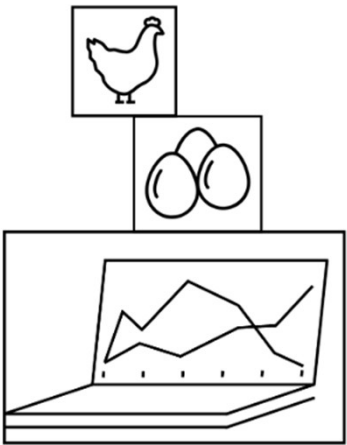
Munad

- puurikanade munad
- õrrekanade munad
- vabapidamisel olevate kanade munad
- mahemunad

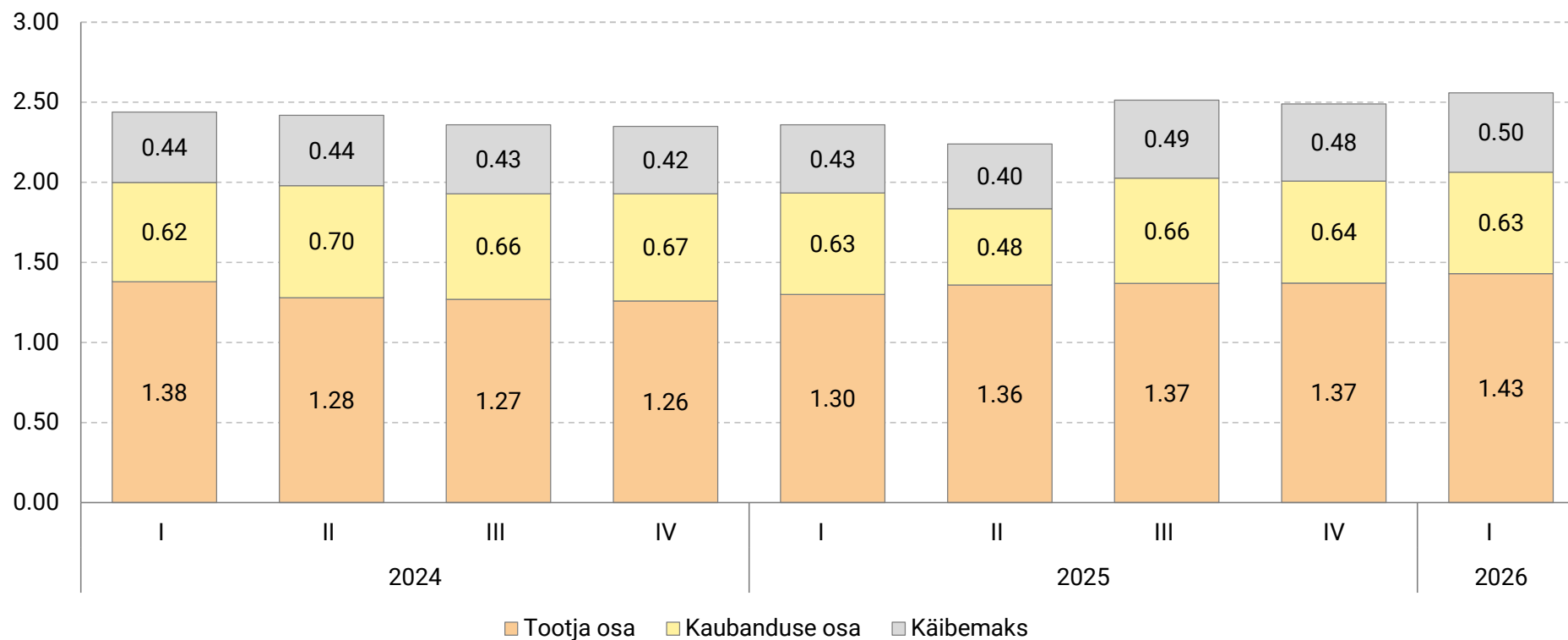


Munade jaehinna kujunemisel tarneahelas on suurim osakaal tootjal. Puurikanade munade puhul moodustas tootja osakaal 2026. aasta I kvartalis 56%, mahemunadel 59%, vabalt peetavate kanade munadel 52% ning õrrekanade munadel 58%. Munade tootjahind sisaldab ka pakenduskulusid.

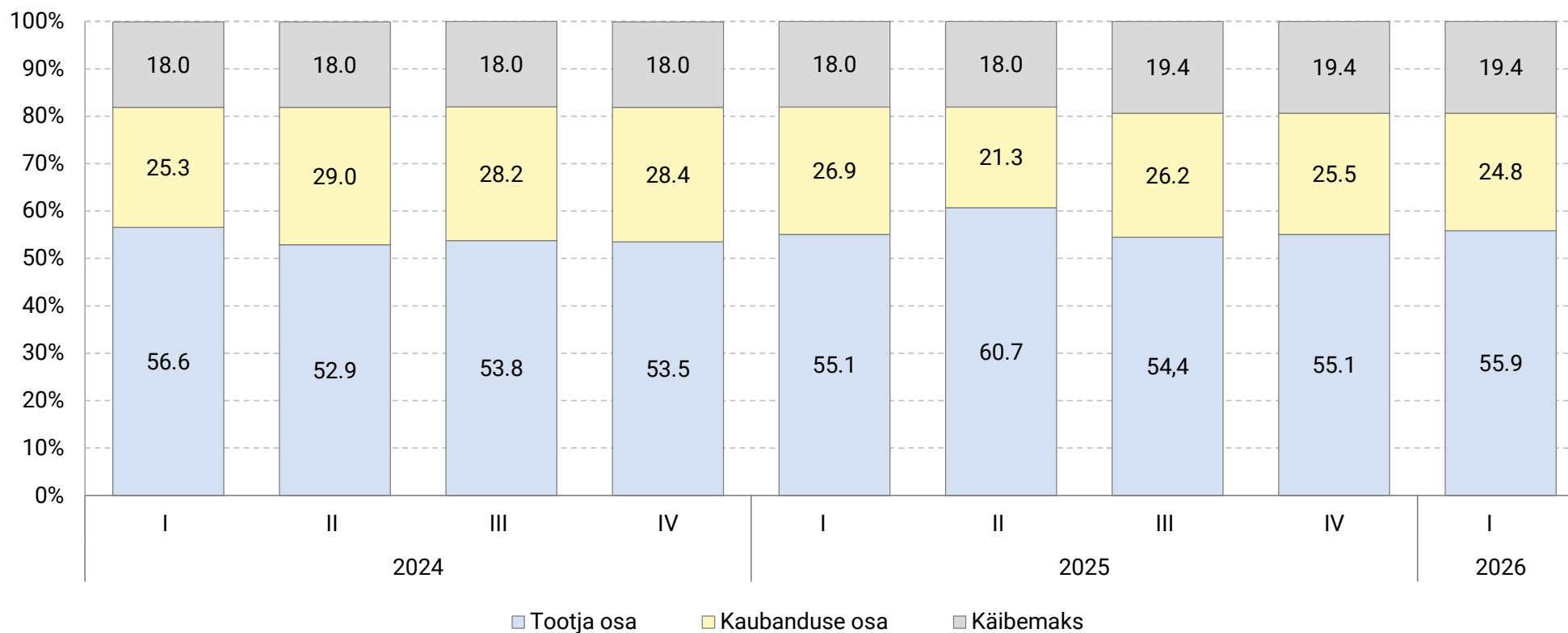
Võrreldes 2025. aasta IV kvartaliga ei toimunud 2026. aasta I kvartalis munade jaehinna jagunemisel ahela lülide vahel olulisi muutusi.



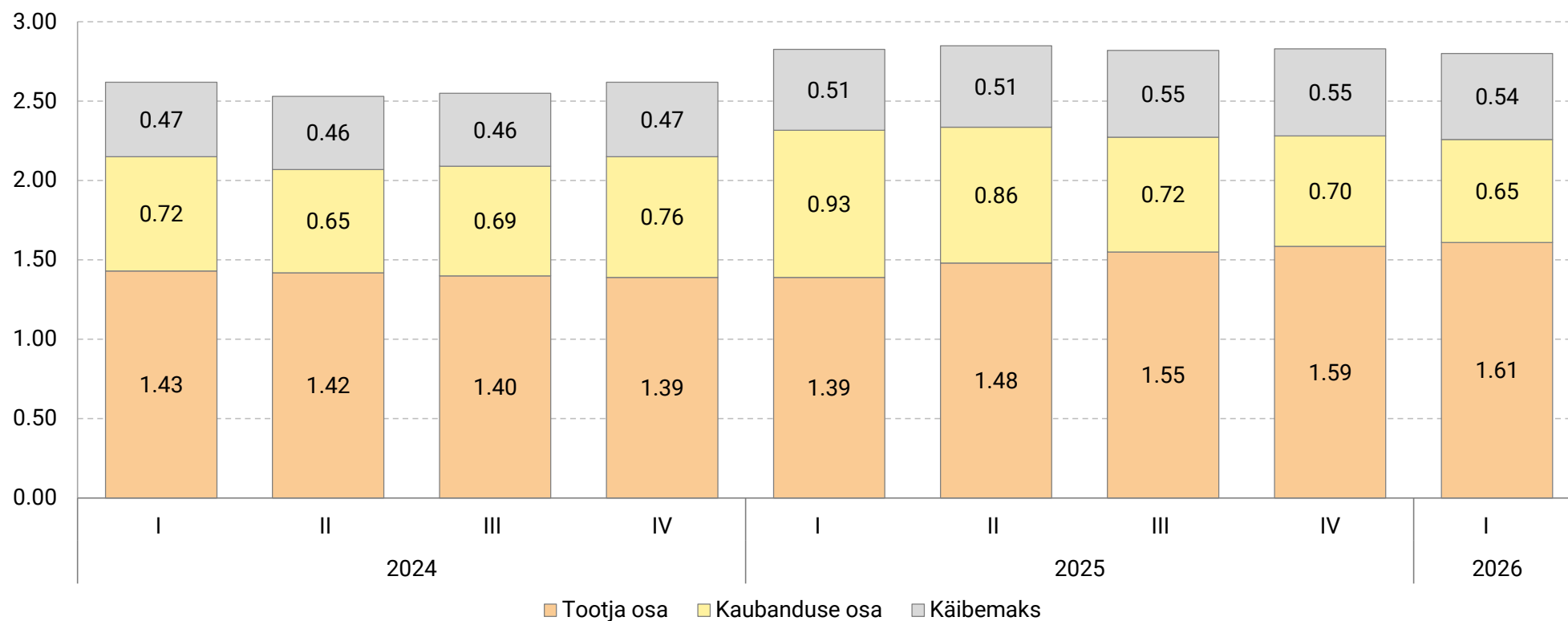
Jaehinna jagunemine: puurikanade munad (M+L, €/10 tk)



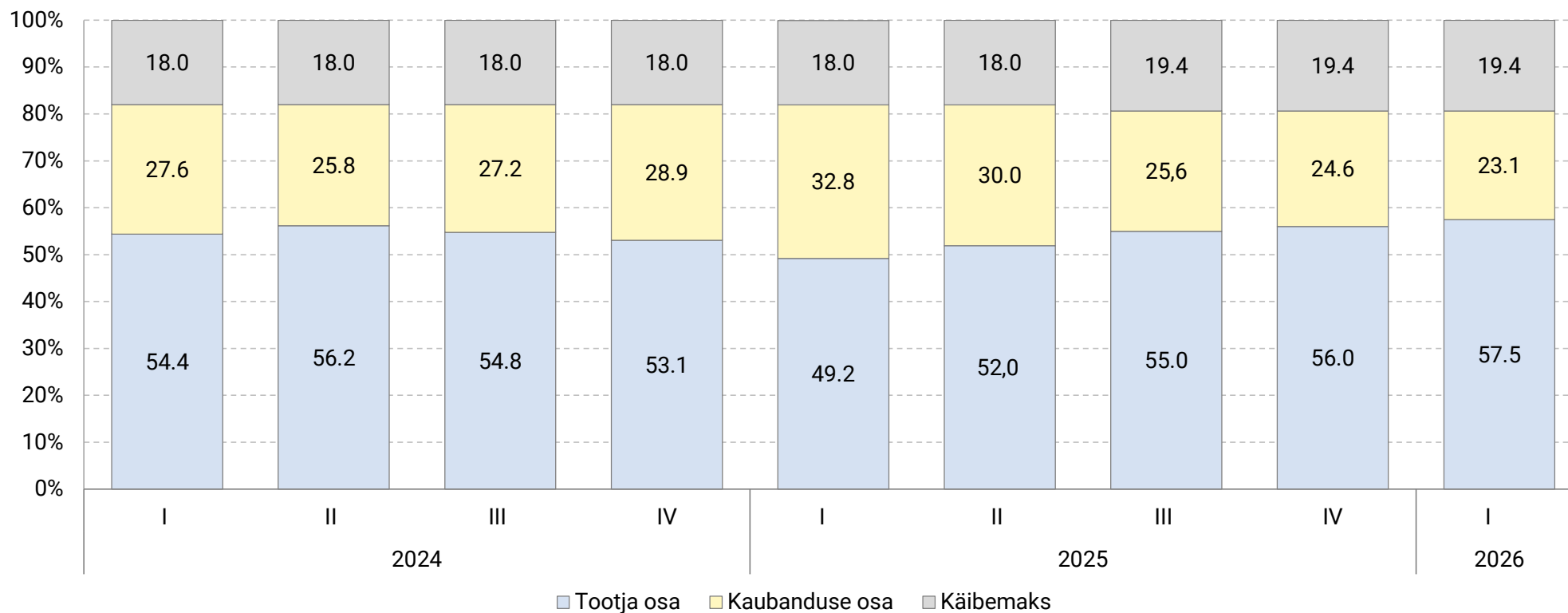
Jaehinna jagunemine: puurikanade munad (M+L, %)



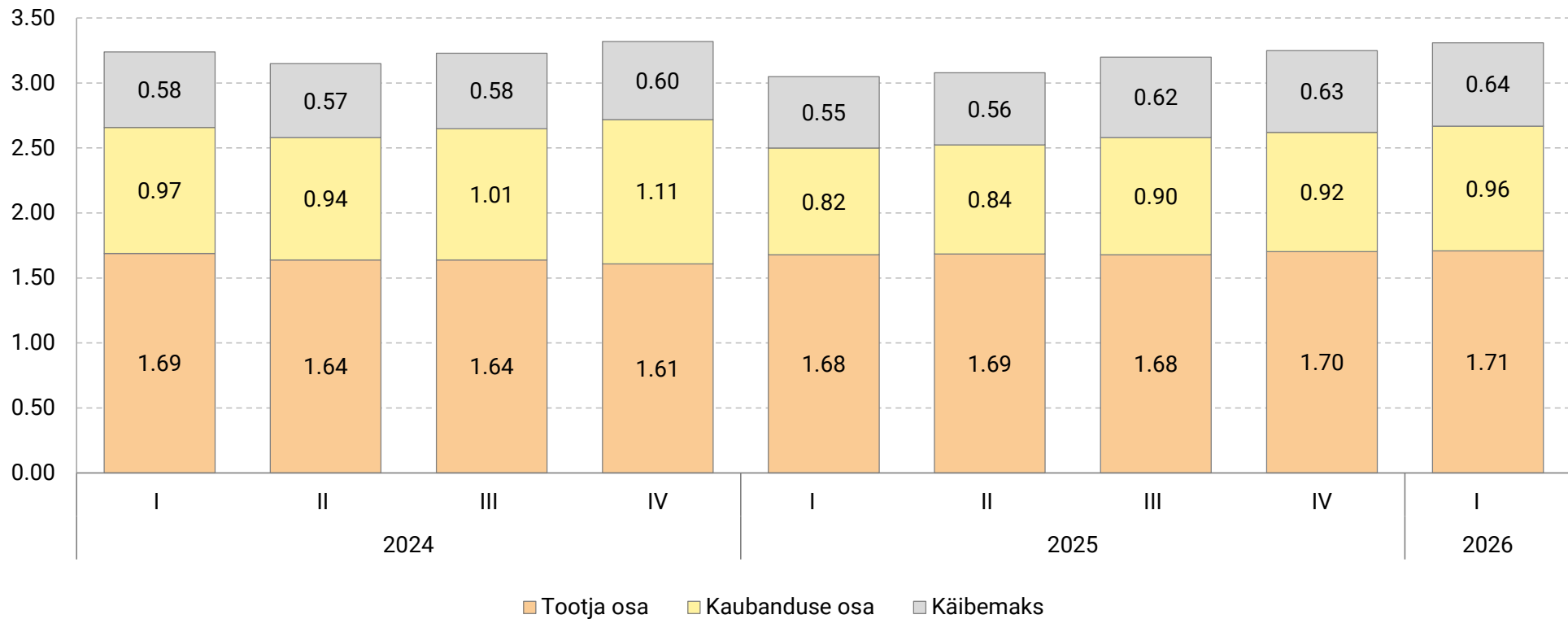
Jaehinna jagunemine: õrrekanade munad (M+L, €/10 tk)



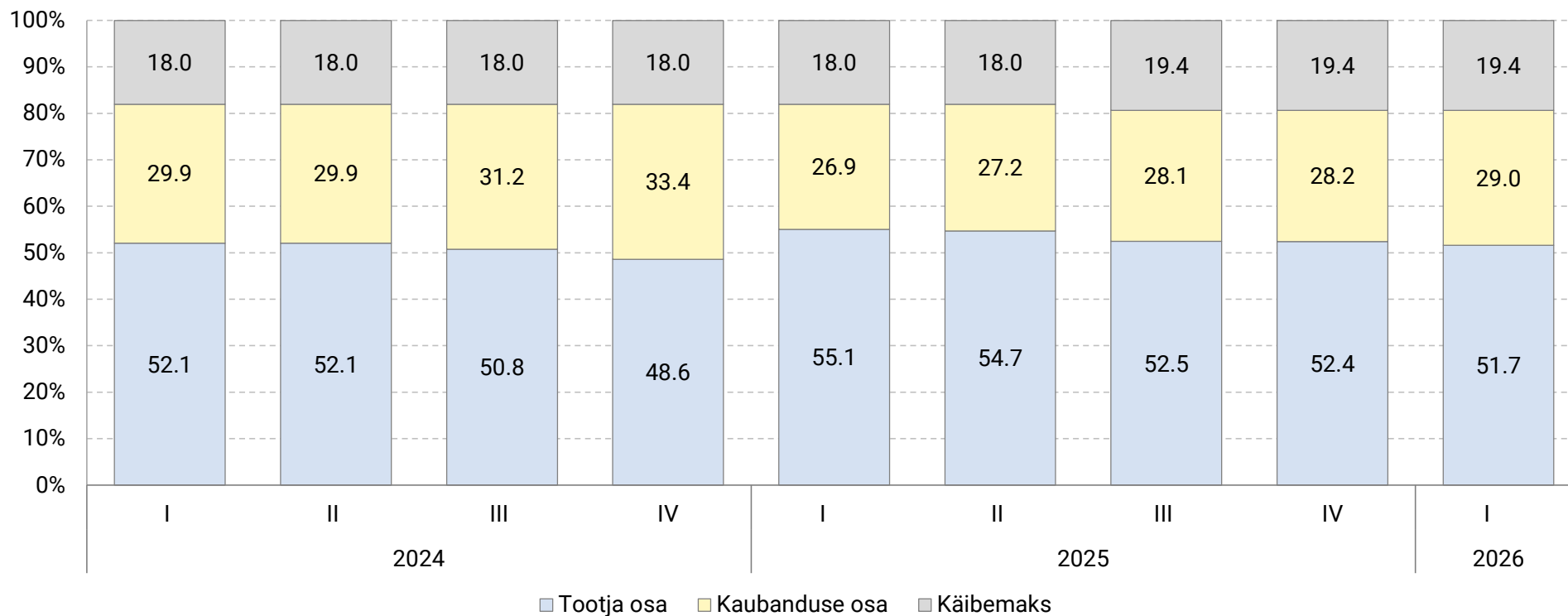
Jaehinna jagunemine: õrrekanade munad (M+L, %)



Jaehinna jagunemine: vabapidamisel olevate kanade munad (M+L, €/10 tk)



Jaehinna jagunemine: vabapidamisel olevate kanade munad (M+L, %)



Jaehinna jagunemine: mahemunad (M+L, %)

