

**METIK**

Maaelu  
Teadmuskeskus

# Eesti põllumajandussaaduste turgu enam iseloomustavate toidukaupade hinna kujunemine ja tootja ning töötleva positsioon tarneahelas

2025. aasta IV kvartali vahearuanne



Egle Jakin-Haidak  
Janika Kolju

**METK**

Maaelu  
Teadmuskeskus

Töö tellija: Regionaal- ja Põllumajandusministeerium

Aruande koostajad: Egle Jakin-Haidak, Janika Kolju

Maaelu Teadmuskeskus  
J. Aamisepa 1  
48309 Jõgeva maakond  
E-post [tuinfo@metk.agri.ee](mailto:tuinfo@metk.agri.ee)  
<https://metk.agri.ee/>

Väljaande andmete kasutamisel või tsiteerimisel tuleb viidata allikale.



## Eesmärk

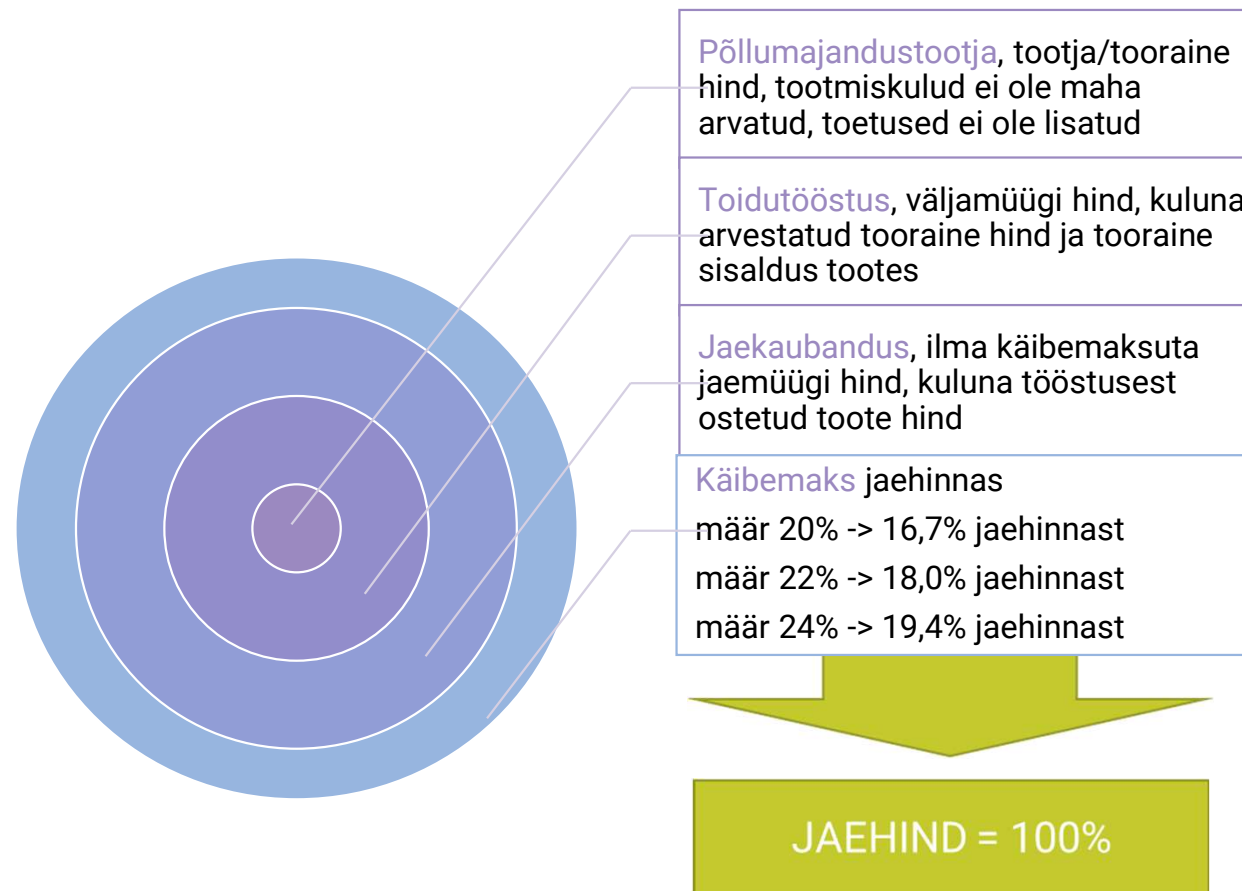
Uuringu eesmärk on välja selgitada Eestis kasvatatavate põllumajandussaaduste turgu enam iseloomustavate toidukaupade hinna kujunemine tarneahelas ehk põllumajandustootja, toiduainetööstuse ja kaubanduse (tarneahela lülid) teenitava hinna osa jaehinnas.

Uuring on vajalik selgitamiseks, kuidas jaguneb toote jaehind põllumajandussaaduste ja toidukaupade tarneahelas erinevate lülide vahel alates tooraine tootmisest kuni valmistoote jaemüügini.

Tarneahela erinevate lülide osa jaehinnast on välja toodud nii rahalises väärtuses kui ka protsentuaalselt ning sisaldavad vastavas tarneahela lülis vaatlusaluse toote tootmiseks, turunduseks ja müügiks tehtud kulusid ning kasumit.

Kalkulatsioonide osas on konsulteeritud põllumajandustootjate ja toiduainetööstuse ettevõtjatega.

## Toidukaupade jaehinna jaotus



## Metoodika

**Kokkuostuhind** – põllumajandustootjatele kokkuostjate poolt nende toodete ostmisel makstud keskmine hind (käibemaksuta). Kokkuostuhinna alusel leitakse tooraine väärtuse osa jaehinnas. Alates 2023. aasta III kvartalist on EKI arvestustes kasutatud Statistikaameti kodulehel avaldatud sea- ja veiserümba kokkuostuhinda. Alates 2025. aastast on arvestustes kasutatud METK kodulehel avaldatud sea- ja veiserümpade kokkuostuhinda.

**Tootjahind** – põllumajandustoodete hind, millega tootja müüb oma tooteid (käibemaksuta).

**Tööstusest väljamüügihind** – tööstusettevõtete toodangu keskmine müügihind esimesele kliendile käibemaksuta.

**Tööstuse osa jaehinnast** ( $M_t$ ) on arvutatud järgmiselt: töötleva väljamüügihinnast ( $P_t$ ) on lahutatud toote tootmiseks kulunud põhitooraine kulu ( $P_f$ ), mis on arvutatud tooraine hinna ja tooraine sisalduse järgi vastavas tootes.

$$M_t = P_t - P_f$$

**Jaehind** – kauplustest kogutud toodete müügihind koos käibemaksuga. Töös kasutatud andmestik on saadud Eesti Konjunktuuriinstituudi (EKI) ja Maaelu Teadmuskeskuse (METK) hinnavaatlustelt.

**Kaubanduse osa jaehinnast** ( $M_j$ , marginaal) on arvutatud järgmiselt: jaehinnast ( $P_j$ ) on lahutatud käibemaks (KM) ning töötleva väljamüügihind ( $P_t$ ).

$$M_j = P_j - KM - P_t$$

**Käibemaks** (KM) – vastavalt käibemaksuseadusele, 2024. aasta I ja II kvartal 22% maksustatavast väärtusest.

## Maailmaturu hinnad

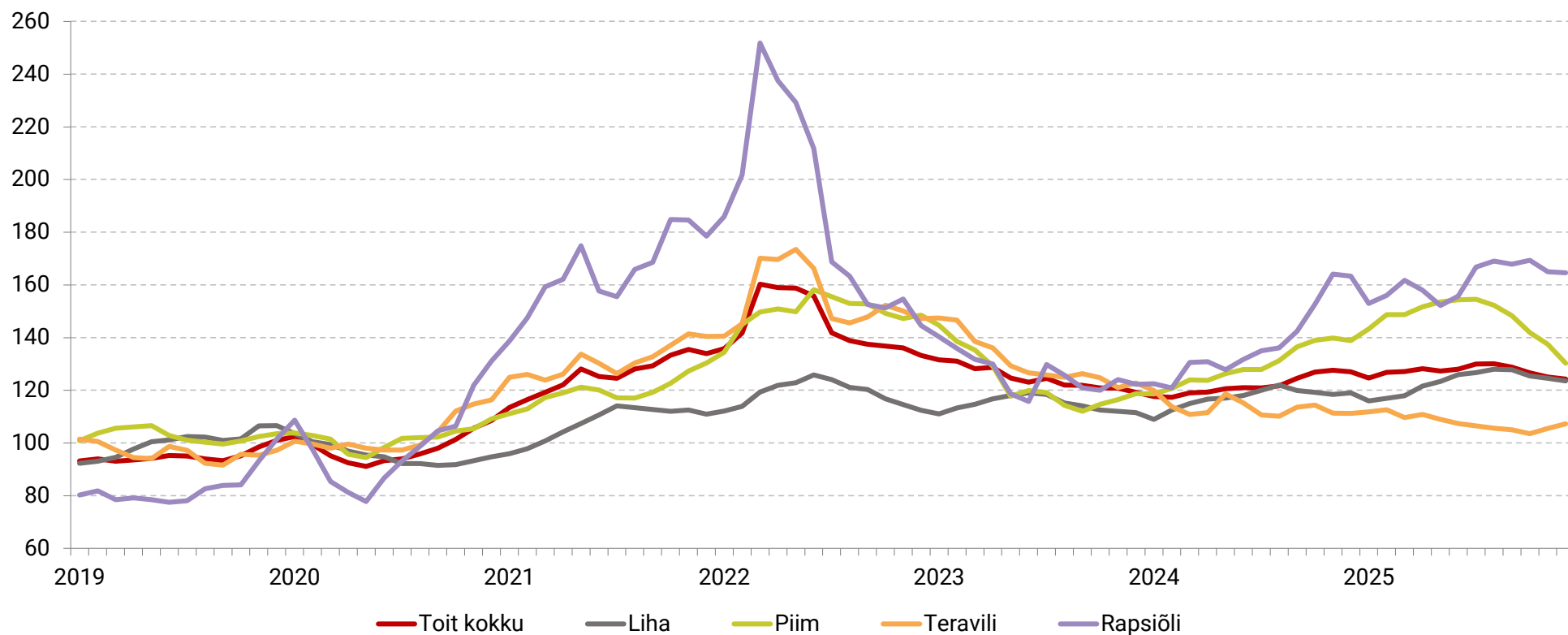
Toidu- ja Põllumajandusorganisatsiooni/ *The Food and Agriculture Organization* (FAO) andmetel jätkus 2025. aasta neljandas kvartalis toidu maailmaturu hindade mõõdukas tõus. Toidu koondindeks kasvas võrreldes eelmise kvartaliga 1,4%, viidates üldisele hinnasurve püsimisele aasta lõpus.

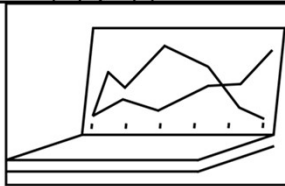

Hinnatõusu vedasid eeskätt liha ja õlikultuurid. Liha maailmaturu hind tõusis 2025. aasta IV kvartalis võrreldes III kvartaliga 4,8%. Õlikultuuride hinnad kasvasid samal ajal 4,4%.

Piimatoodete hinnad liikusid 2025. aasta IV kvartalis samuti ülespoole: piimaindeks kasvas võrreldes III kvartaliga 2%. See viitab, et pärast varasemat stabiliseerumist püsis piimaturg aasta lõpus tugev, ehkki hinnatõus jäi mõõdukaks.

Erandina jätkus teraviljade hinnalangus. Teraviljaindeks vähenes IV kvartalis võrreldes III kvartaliga 3,8% ning hinnad liikusid vastassuunas võrreldes enamiku teiste toidugruppidega.


## Toidu maailmaturu hinnad (2014-2016=100)





## Piimatooted

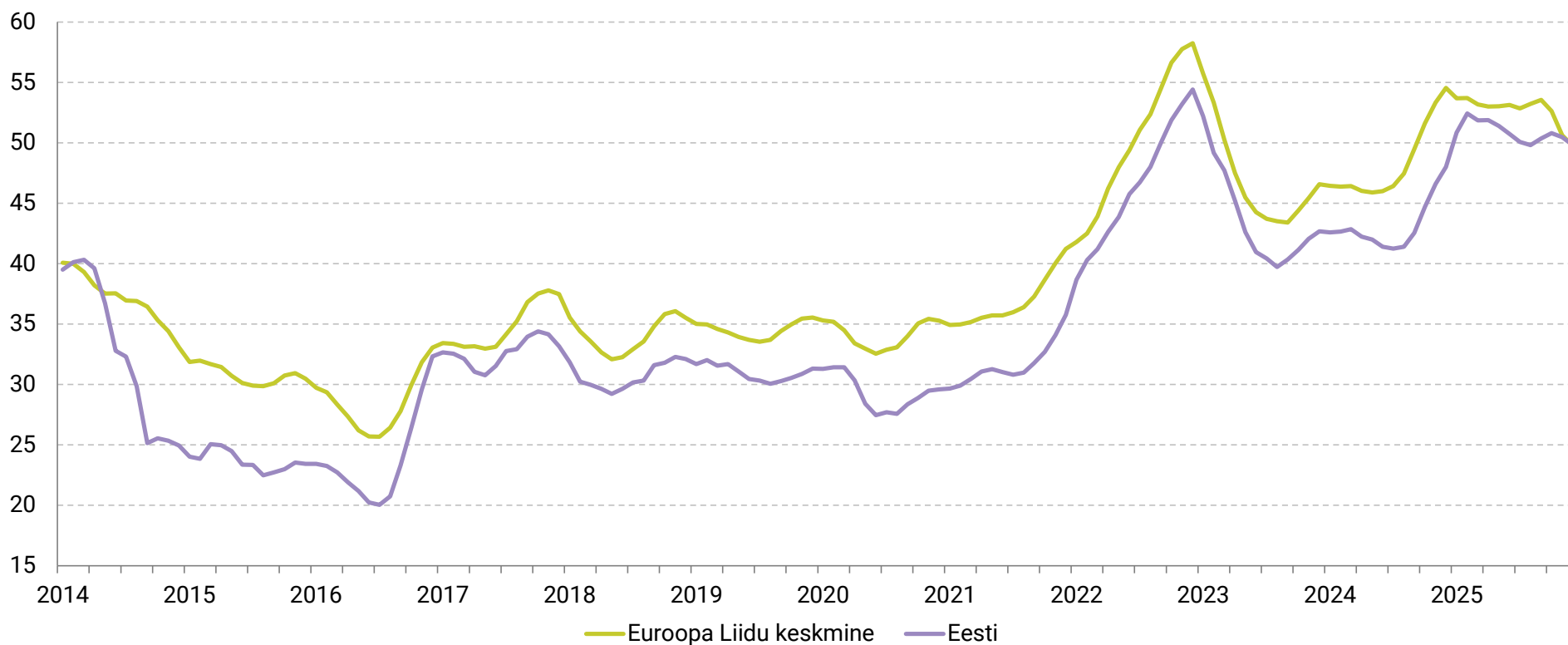
- kilepiim 2,5%
- purepiim 2,5%
- täispiim 4% rasva
- juust Edam
- juust Gouda
- või
- kodujuust
- kohupiim



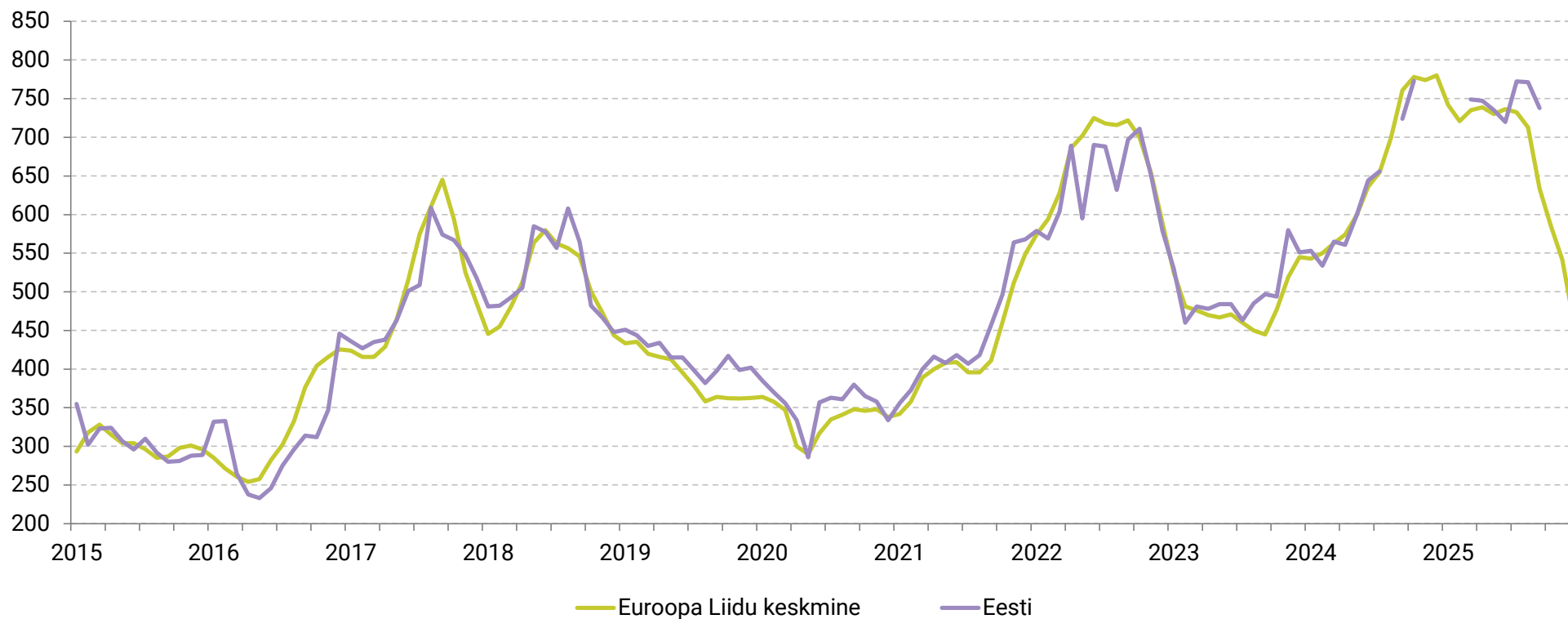
2025. aasta IV kvartalis oli keskmine piima kokkuostu hind Eestis 50,37 eurot 100 kg kohta. Eestis tõusis toorpiima hind IV kvartalis võrdluses III kvartaliga 0,6%, kuid Euroopa Liidus langes keskmine piima kokkuostu hind 4,1%. IV kvartalis oli Eestis piima keskmine kokkuostuhind Euroopa Liidu keskmisest 1,3% madalam.

Või tootjahind langes Eestis 2025. aasta IV kvartalis võrreldes III kvartaliga 10,9%, samal ajal kui Euroopa Liidus keskmiselt langes see 23,7%.


## Piima kokkuostuhind Eestis ja Euroopa Liidus (€/100 kg)



## Või tootjahind Eestis ja Euroopa Liidus (€/100kg)



2015-2024 EKI, 2025- METK, Euroopa Komisjon  
\*konfidentsiaalseid andmeid ei ole avaldatud




**Kilepiima (2,5%)** jaehind kasvas IV kvartalis võrreldes III kvartaliga 2,9%. Samal ajal tooraine osa vähenes 3%, tööstuse osa jäi muutumatuks ning kaubanduse marginaal püsis negatiivne. 2025. aasta keskmine jaehind oli võrreldes 2024. aastaga 1,9% kõrgem: tööstuse osa suurenes 17% ja käibemaksu osa kasvas 6%, kaubanduse marginaali osa muutus keskmiselt negatiivseks.

**Purepakendis piima (2,5%)** jaehind püsis IV kvartalis võrreldes III kvartaliga muutumatuks. Tooraine osa vähenes 3%, kaubanduse osa kasvas 2,8% ning tööstuse ja käibemaksu osad jäid sisuliselt samaks. 2025. aasta keskmine jaehind oli võrreldes 2024. aastaga 10% kõrgem; tööstuse osa suurenes 20% ja kaubanduse osa 6%, tooraine osa püsis muutumatuks ning käibemaksu osa kasvas 12%.

**Täispiima (4% rasva, 3,3% valku)** jaehind tõusis IV kvartalis võrreldes III kvartaliga 3,1%. Kaubanduse marginaali osa kasvas 6,4% ja tööstuse osa kasvas 12,9%. Tooraine osa langes 5,7%. 2025. aasta keskmine jaehind oli võrreldes 2024. aastaga 10,3% kõrgem. Aastavõrdluses kasvas enim tooraine osa 17,4%, käibemaksu osa 8,9% ja kaubanduse marginaali osa 2,2%, tööstuse osa vähenes 4,8%.

**Edam juustu** jaehind kasvas IV kvartalis võrreldes III kvartaliga 7,8%. Kaubanduse osa kasvas 28,8% ning käibemaksu osa kasvas 7,7%, tööstuse osa vähenes 29,9% ja tooraine osa kasvas 0,6%. 2025. aasta keskmine jaehind oli võrreldes 2024. aastaga 1,4% kõrgem. Aastavõrdluses kasvas tooraine osa 1,5% ja kaubanduse marginaali osa 17%, käibemaksu osa suurenes 2,4%, tööstuse osas vähenes 38%.



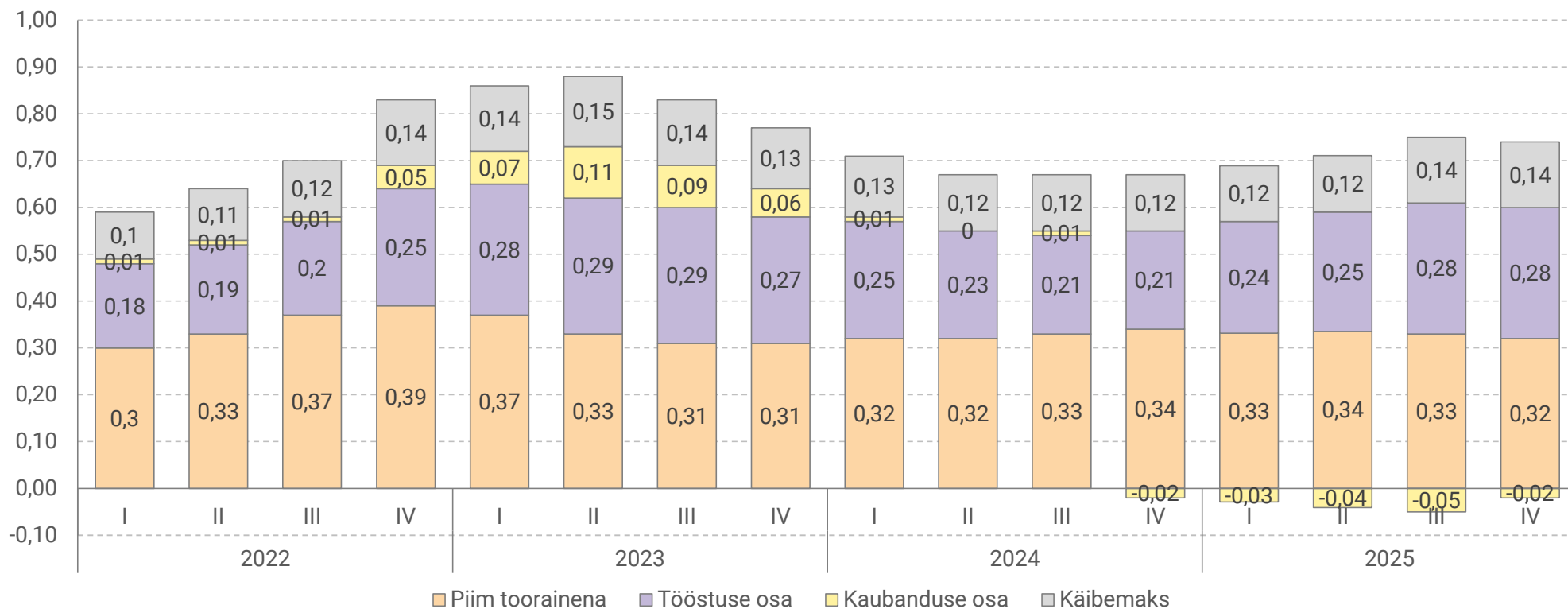
**Gouda juustu** jaehind langes IV kvartalis võrreldes III kvartaliga 3,2%. Tööstuse osa jaehinnas langes 51,8% ja käibemaksu osa vähenes 3,2%, kaubanduse marginaal kasvas 18,1% ning tooraine osa suurenes 0,6%. 2025. aasta keskmine jaehind tõusis võrreldes 2024. aastaga 1%. Aastavõrdluses suurenes kaubanduse marginaali osa 38% ja käibemaksu osa 2,5%, tööstuse osa vähenes 40,3% ning tooraine osa püsis muutumatuna.

**Või** jaehind langes IV kvartalis 0,8% võrreldes III kvartaliga. Tööstuse osa vähenes 12,9% ja käibemaksu osa vähenes 0,7%, tooraine osa kasvas 0,6% ja kaubanduse osa suurenes 7%. 2025. aasta keskmine jaehind võrreldes 2024. aastaga oli 13,1% kõrgem. Aastavõrdluses kasvas enim tooraine osa 20,2%, tööstuse osa 11,7% ning käibemaksu osa 6,7%, samas kui kaubanduse marginaal vähenes 0,9%.

**Kodujuustu** jaehind langes IV kvartalis 0,2% võrreldes III kvartaliga. Kaubanduse marginaal langes 1,1%, tooraine osa kasvas 0,5% ja tööstuse ja käibemaksu osad püsisid muutumatuna. 2025. aasta keskmine jaehind oli võrreldes 2024. aastaga ligikaudu 1,2% kõrgem. Aastavõrdluses tooraine osa vähenes 5,8%, tööstuse osa kasvas 19%, kaubanduse osa kasvas 2,2% ja käibemaksu osa kasvas 6,7%.

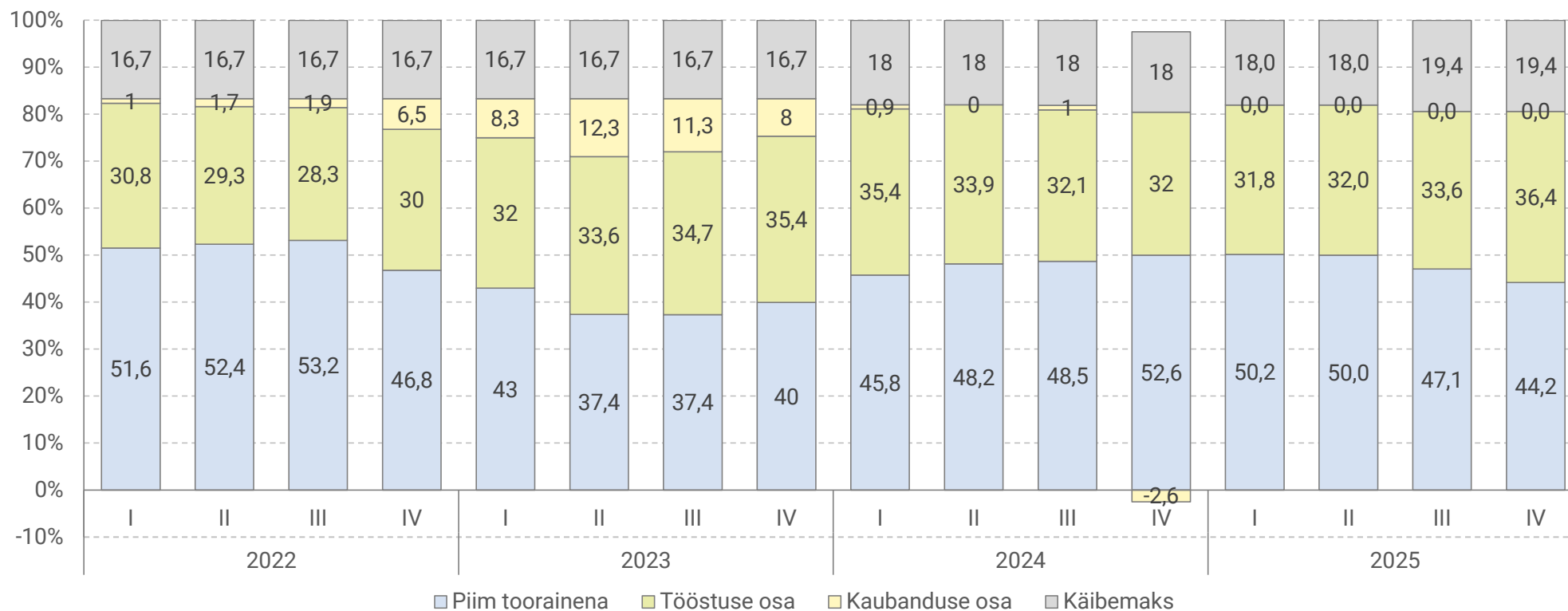
**Kohupiima** jaehind tõusis IV kvartalis 0,9% võrreldes III kvartaliga. Kaubanduse marginaal kasvas 4,7%, käibemaksu osa kasvas 0,9% ja tööstuse osa vähenes 8% ja tooraine osa kallines 1%. 2025. aasta keskmine jaehind oli võrreldes 2024. aastaga 5,9% kõrgem. Aastavõrdluses kasvas enim tooraine osa 21,5%, kaubanduse osa suurenes 10,5% ja käibemaksu osa 7,2% ning tööstuse osa vähenes 35,7%.

## Jaehinna jagunemine: piim 2,5%, 1 l kilepakend (€/l)

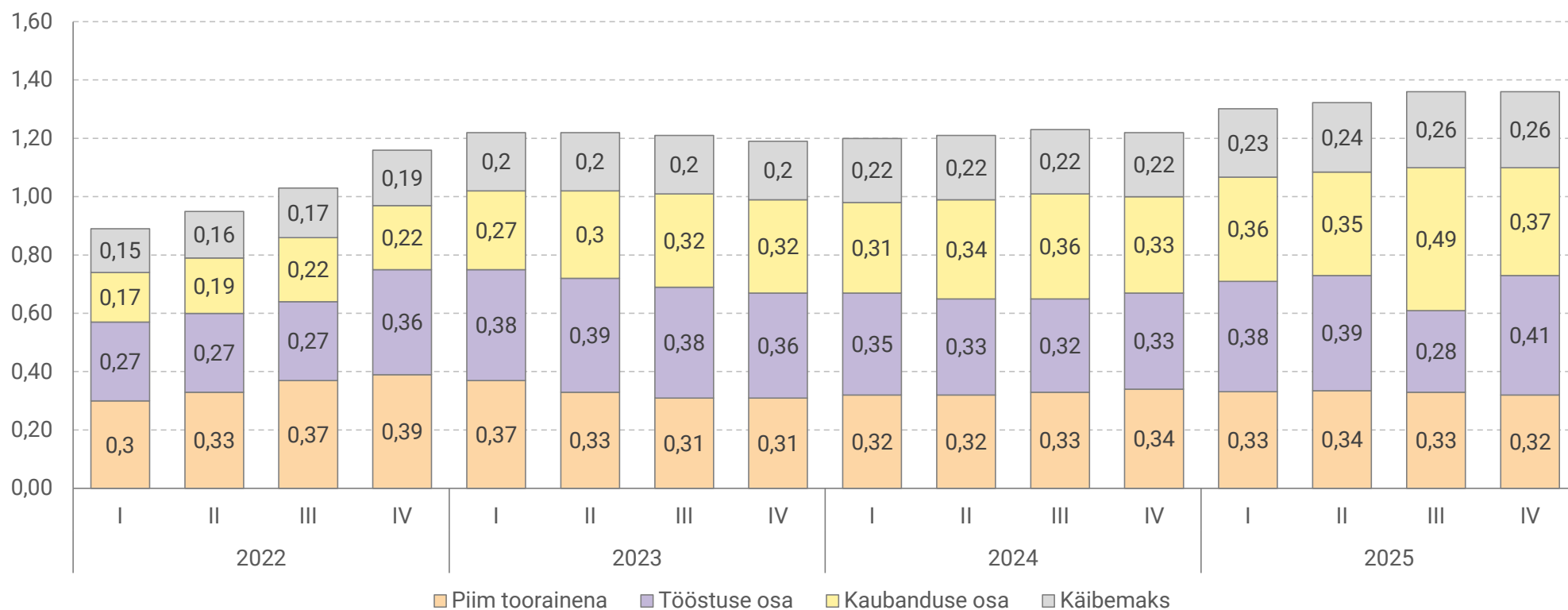


2022-2024 EKI, 2025- METK, jaehind EKI

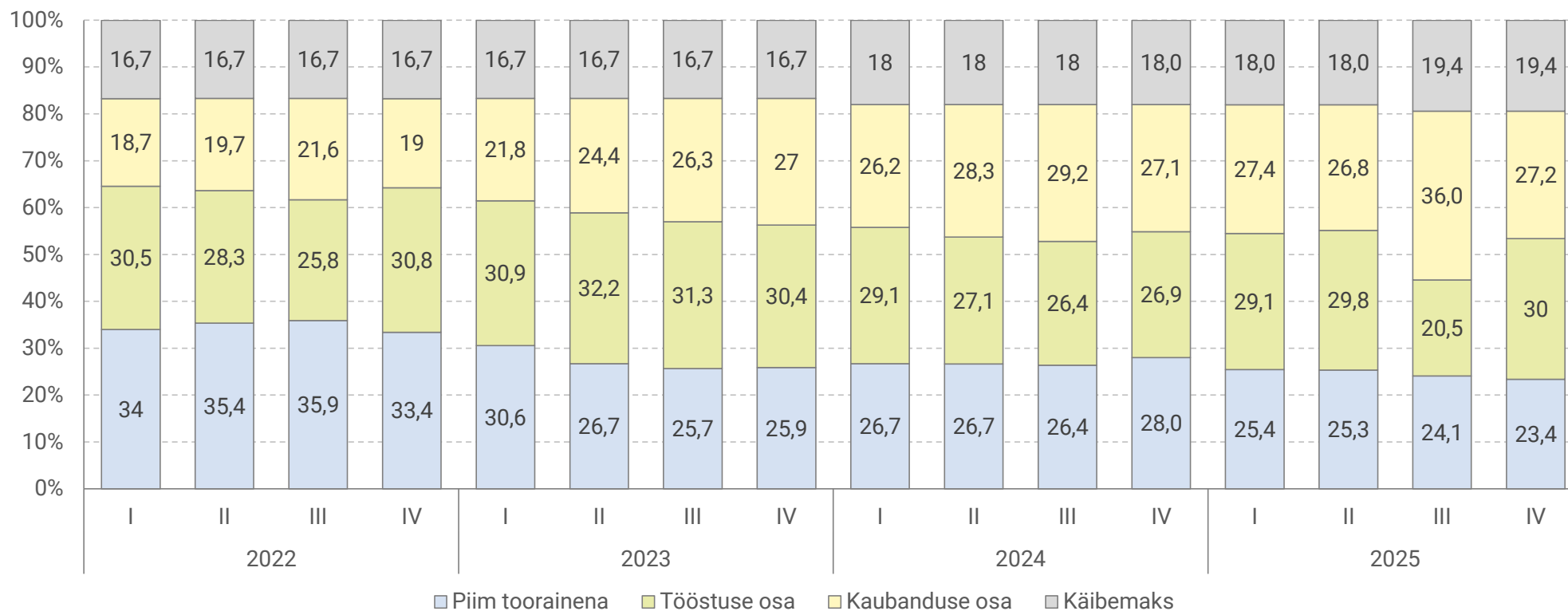
## Jaehinna jagunemine: piim 2,5%, 1 l kilepakend (%)



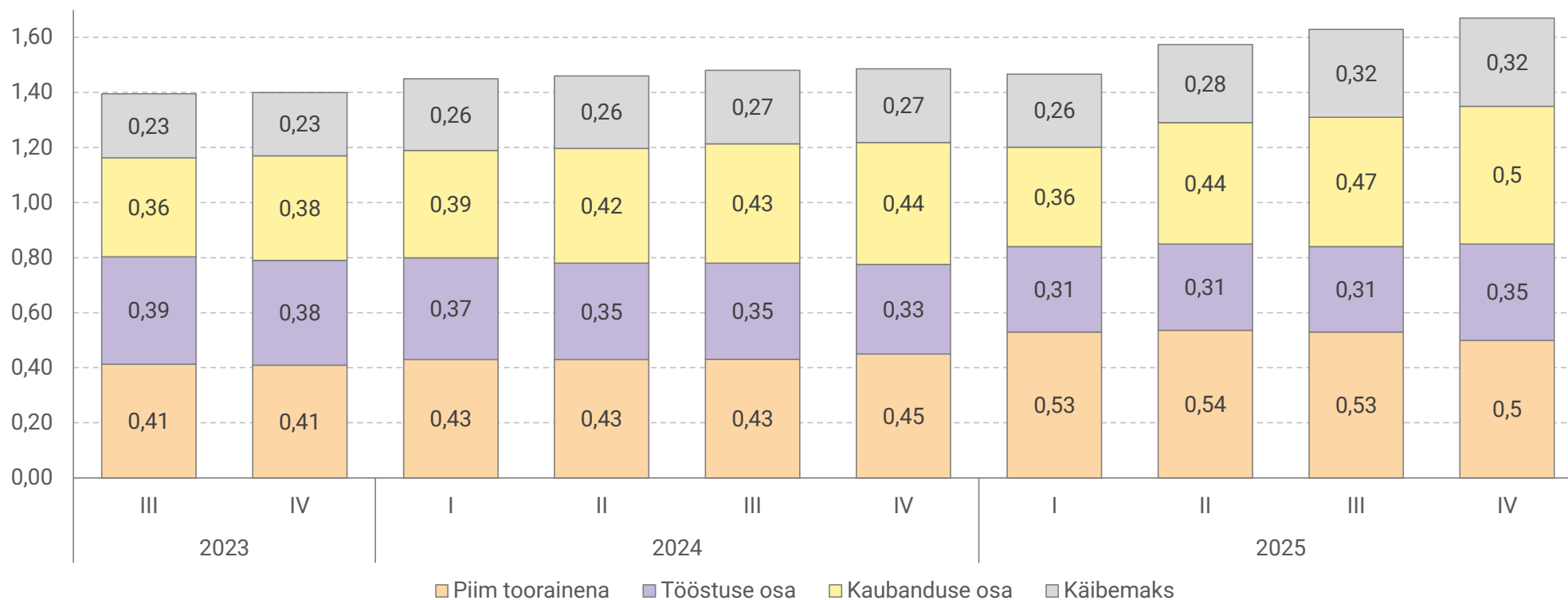
## Jaehinna jagunemine: piim 2,5%, 1 l purepakend (€/l)



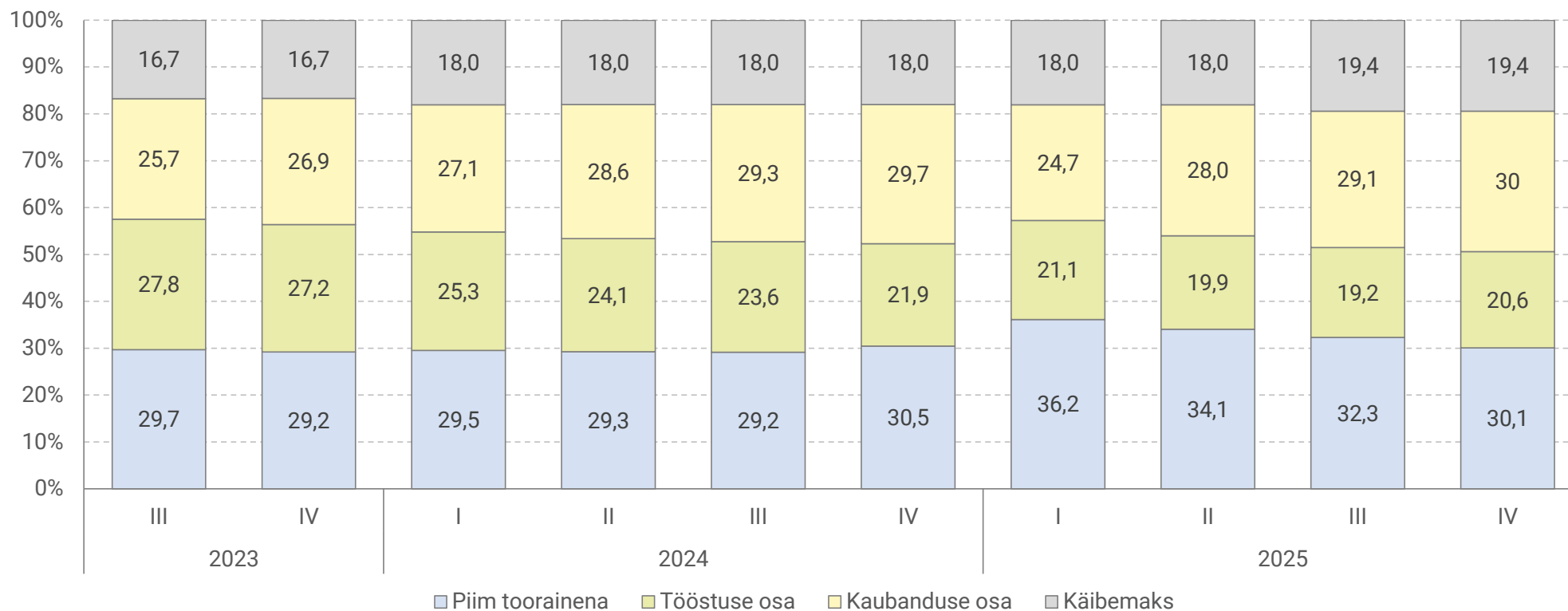
## Jaehinna jagunemine: piim 2,5%, 1 I purepakend (%)



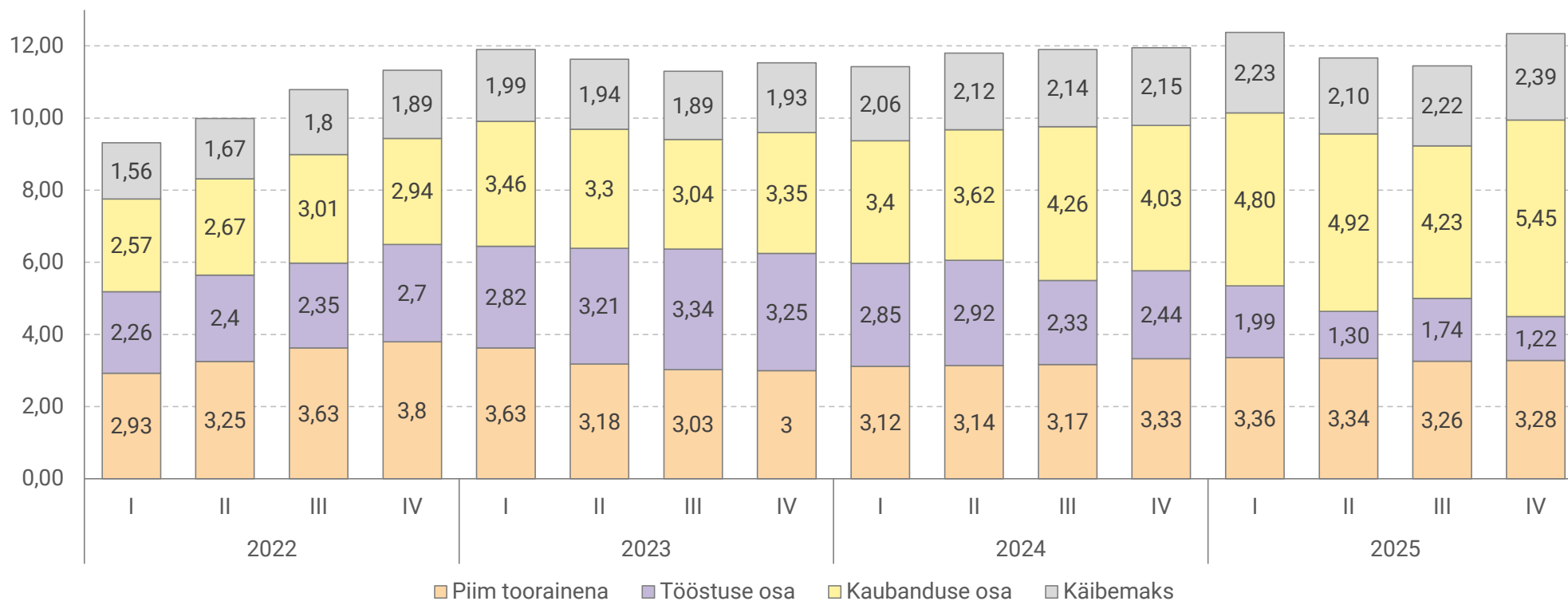
## Jaehinna jagunemine: täispiim 4% rasva, 3,3% valku, 1 l purepakend (€/l)



## Jaehinna jagunemine: täispiim 4% rasva, 3,3% valku, 1 l purepakend (%)



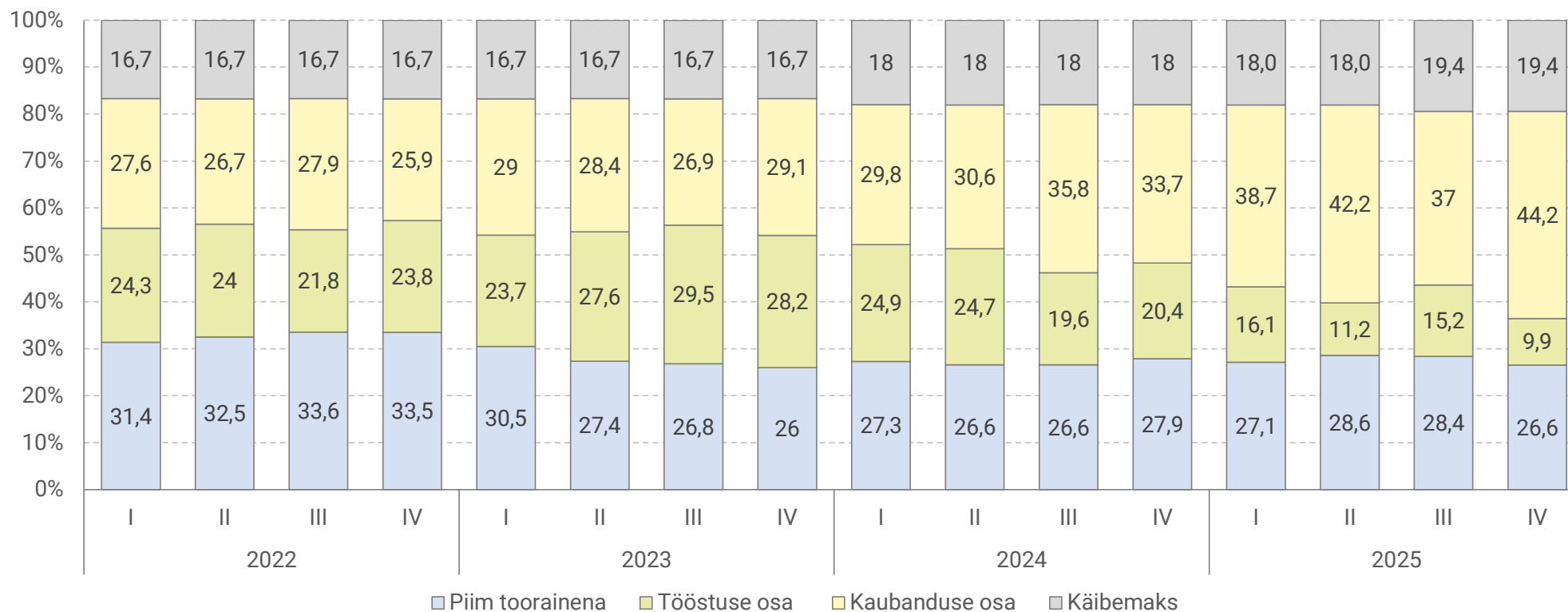
## Jaehinna jagunemine: juust Edam (€/kg)



2023-2024 EKI, 2025- METK. Toorainena on kasutatud 10 kg piima, korrigeeriv koefitsient 0,65

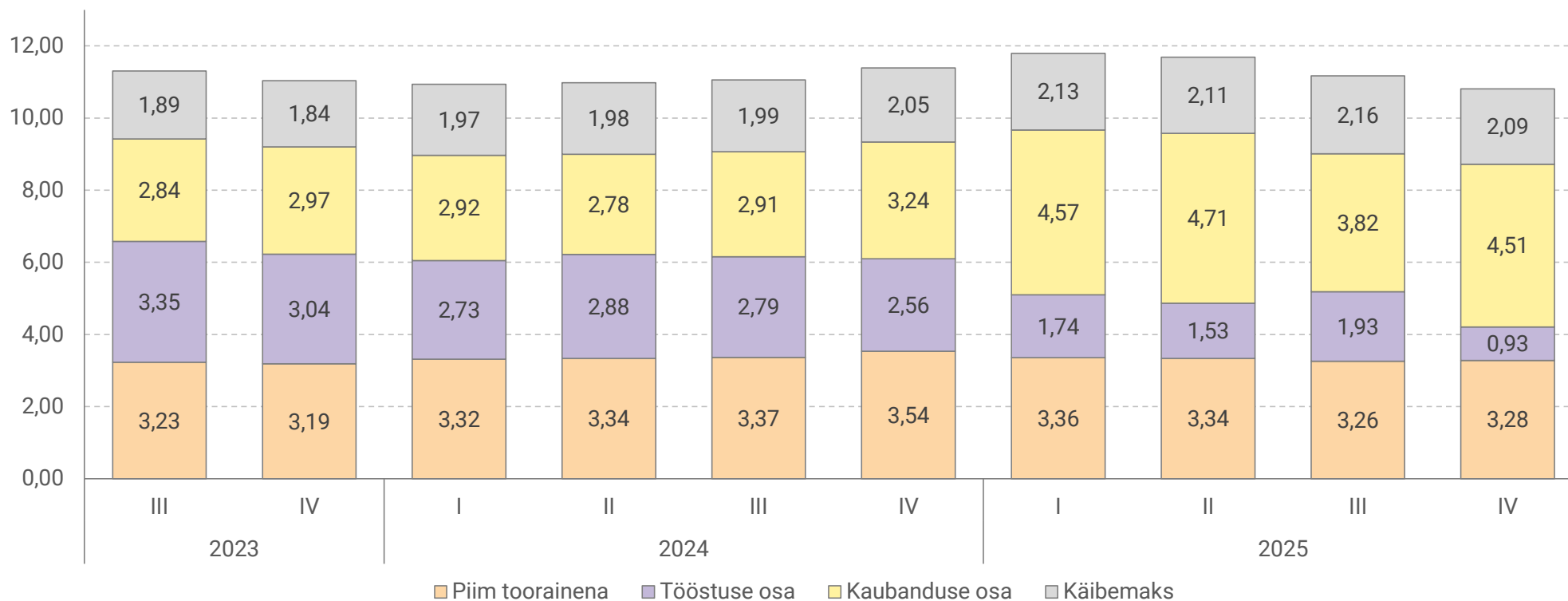
(Allikas: <https://dspace.emu.ee/server/api/core/bitstreams/6eb4dadf-a2c9-4356-b482-4b9a33bb1e9d/content>)

## Jaehinna jagunemine: juust Edam (%)



2023-2024 EKI, 2025- METK. Toorainena on kasutatud 10 kg piima, korrigeeriv koefitsient 0,65  
(Allikas: <https://dspace.emu.ee/server/api/core/bitstreams/6eb4dadf-a2c9-4356-b482-4b9a33bb1e9d/content>)

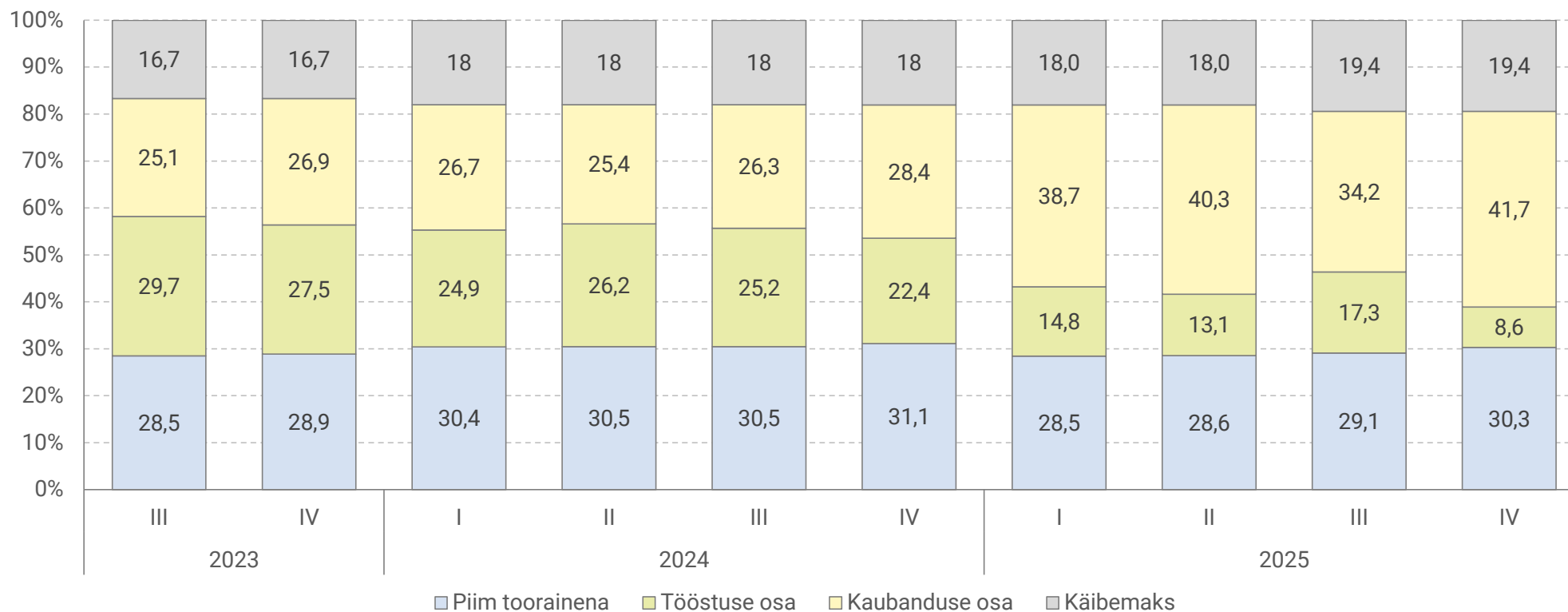
## Jaehinna jagunemine: juust Gouda (€/kg)



2023-2024 EKI, 2025- METK. Toorainena on kasutatud 10 kg piima, korrigeeriv koefitsient 0,65

(Allikas: <https://dSPACE.emu.ee/server/api/core/bitstreams/6eb4dadf-a2c9-4356-b482-4b9a33bb1e9d/content>)

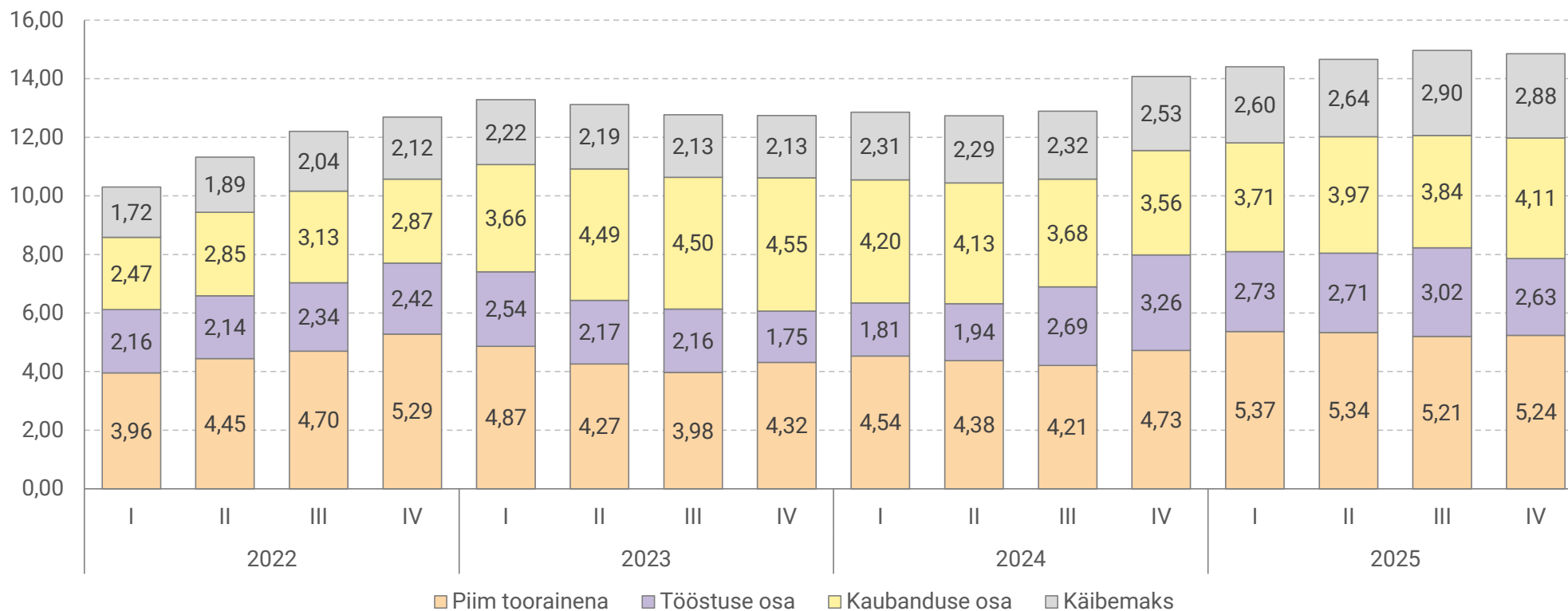
## Jaehinna jagunemine: juust Gouda (%)



2023-2024 EKI, 2025- METK. Toorainena on kasutatud 10 kg piima, korrigeeriv koefitsient 0,65

(Allikas: <https://dspace.emu.ee/server/api/core/bitstreams/6eb4dadf-a2c9-4356-b482-4b9a33bb1e9d/content>)

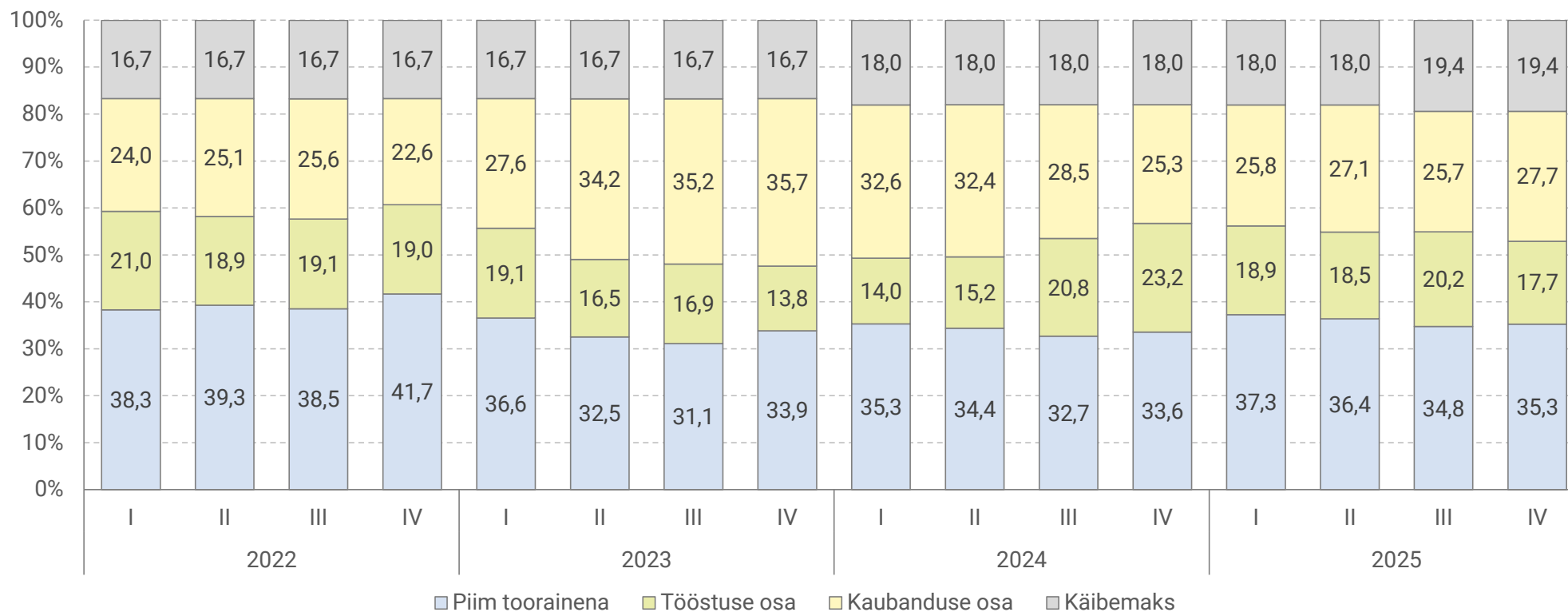
## Jaehinna jagunemine: või (€/kg)



2023-2024 EKI, 2025- METK, jaehind EKI. Toorainena on kasutatud 20 kg piima, korrigeeriv koefitsient 0,52

(Allikas: <https://dspace.emu.ee/server/api/core/bitstreams/6eb4dadf-a2c9-4356-b482-4b9a33bb1e9d/content>)

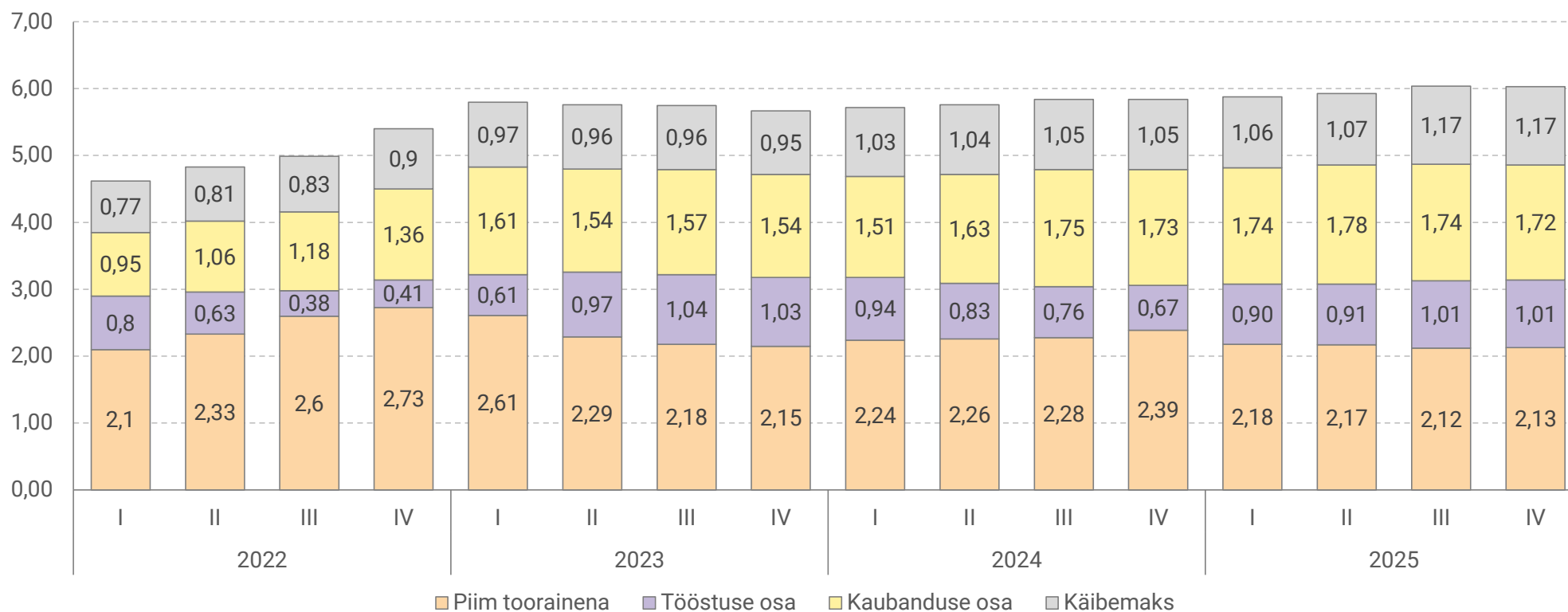
## Jaehinna jagunemine: või (%)



2023-2024 EKI, 2025- METK, jaehind EKI. Toorainena on kasutatud 20 kg piima, korrigeeriv koefitsient 0,52

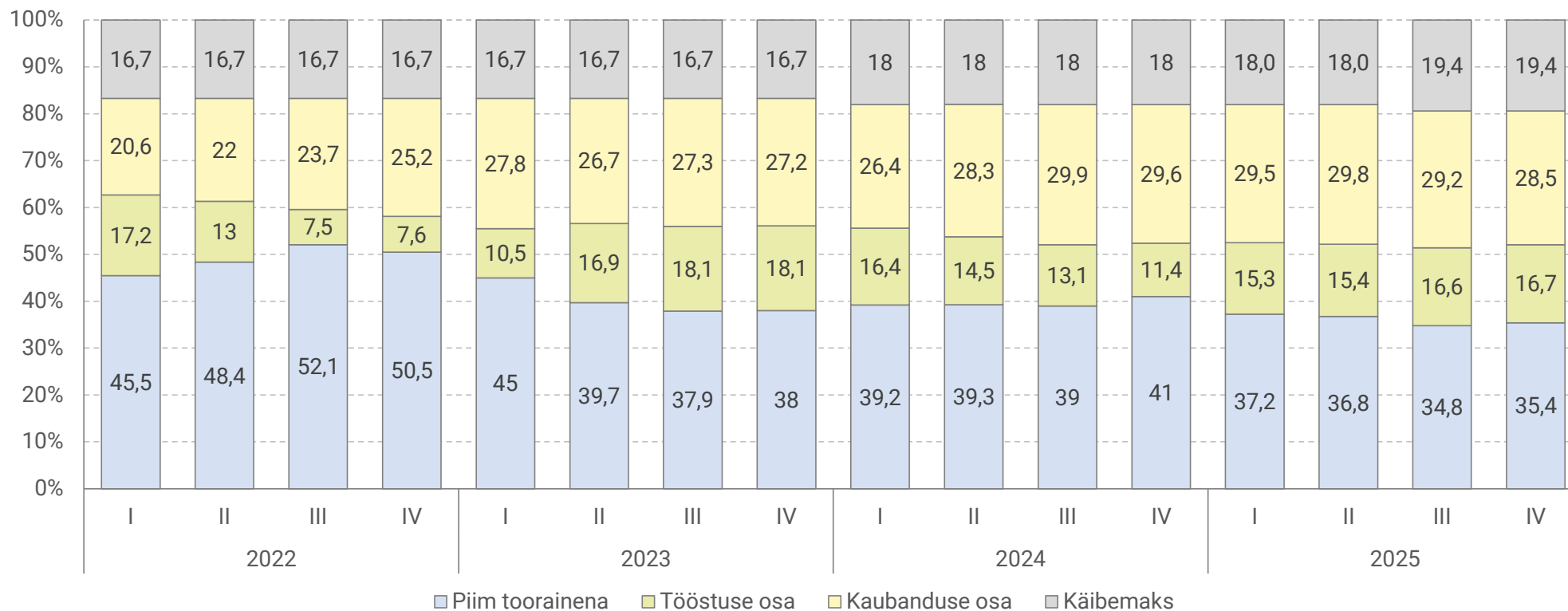
(Allikas: <https://dspace.emu.ee/server/api/core/bitstreams/6eb4dadf-a2c9-4356-b482-4b9a33bb1e9d/content>)

## Jaehinna jagunemine: kodujuust (€/kg)



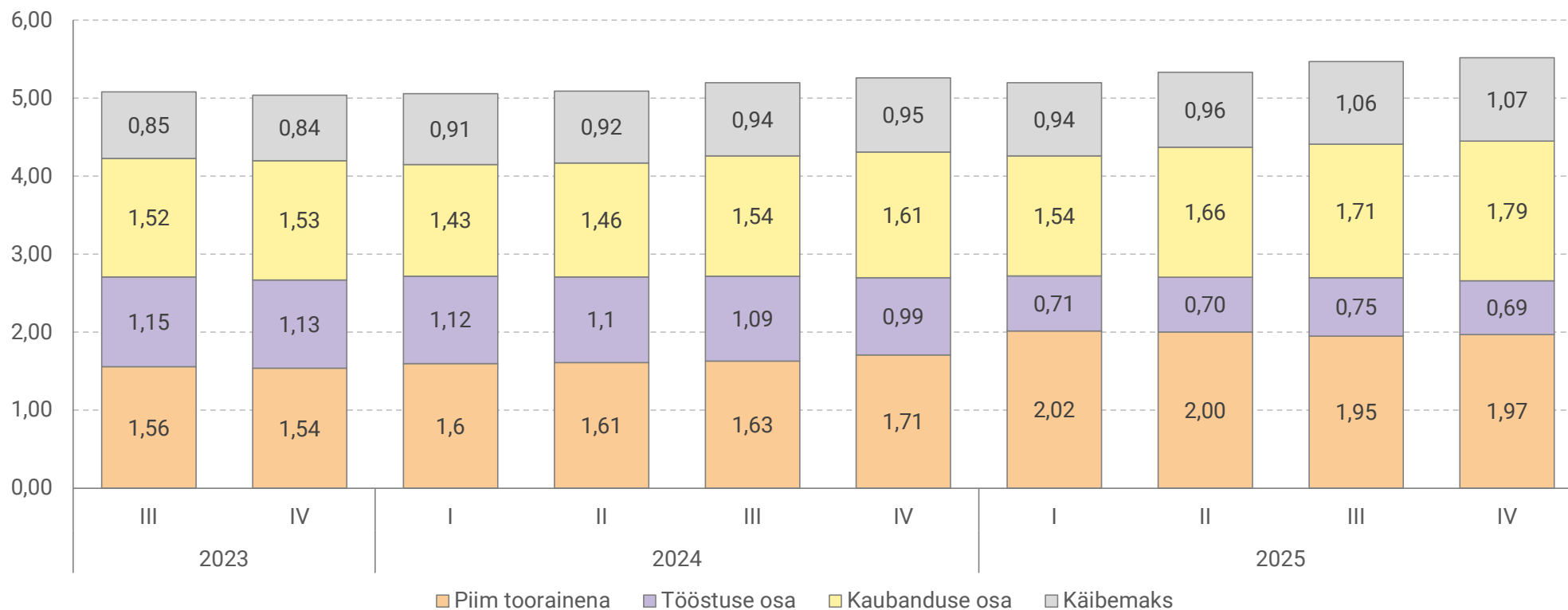
2023-2024 EKI, 2025- METK, jaehind EKI. Toorainena on kasutatud 6,5 kg piima, korrigeeriv koefitsient 0,65 ([Allikas](#))

## Jaehinna jagunemine: kodujuust (%)



2023-2024 EKI, 2025- METK, jaehind EKI. Toorainena on kasutatud 6,5 kg piima, korrigeeriv koefitsient 0,65  
(Allikas: <https://dspace.emu.ee/server/api/core/bitstreams/6eb4dadf-a2c9-4356-b482-4b9a33bb1e9d/content>)

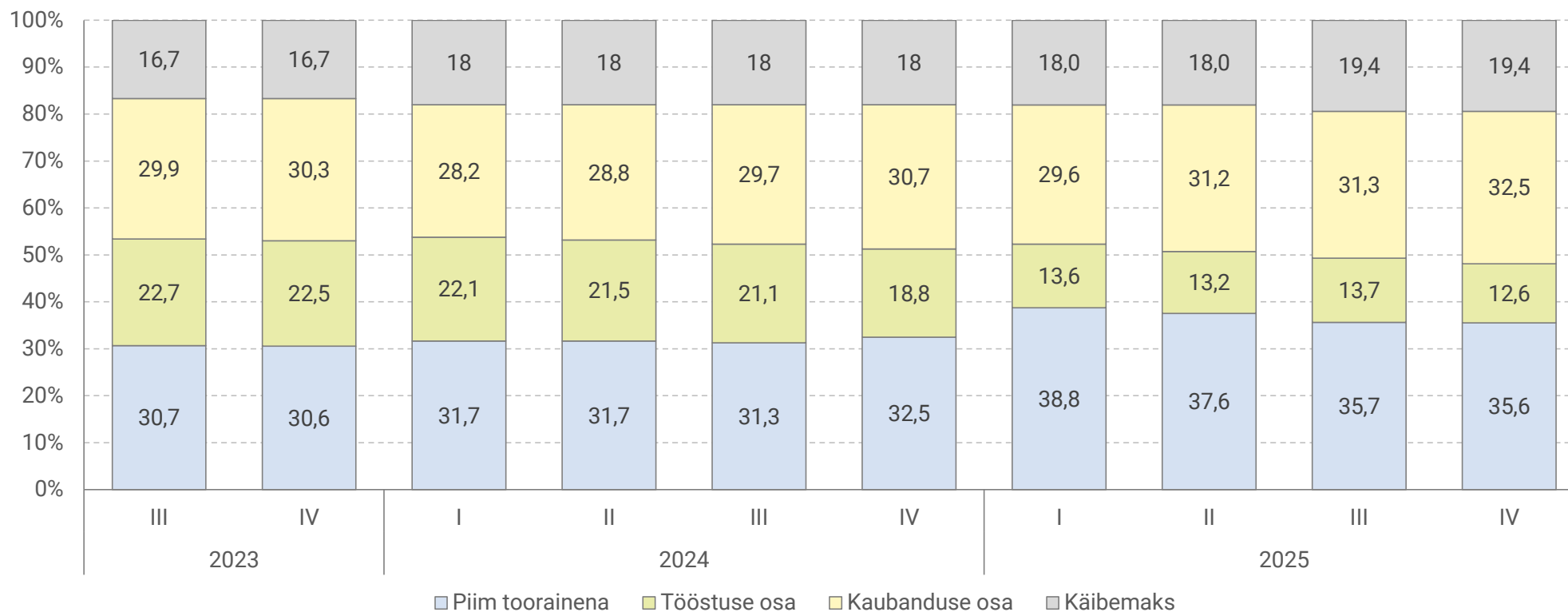
## Jaehinna jagunemine: kohupiim (€/kg)



2023-2024 EKI, 2025- METK. Toorainena on kasutatud 6 kg piima, korrigeeriv koefitsient 0,65

(Allikas: <https://dspace.emu.ee/server/api/core/bitstreams/6eb4dadf-a2c9-4356-b482-4b9a33bb1e9d/content>)

## Jaehinna jagunemine: kohupiim (%)

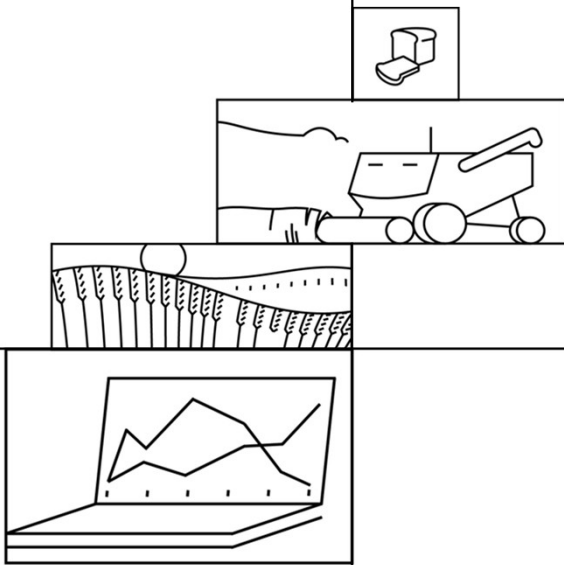



2023-2024 EKI, 2025- METK. Toorainena on kasutatud 6 kg piima, korrigeeriv koefitsient 0,65

(Allikas: <https://dspace.emu.ee/server/api/core/bitstreams/6eb4dadf-a2c9-4356-b482-4b9a33bb1e9d/content>)

## Teraviljatooted

- nisujahu
- sai
- leib





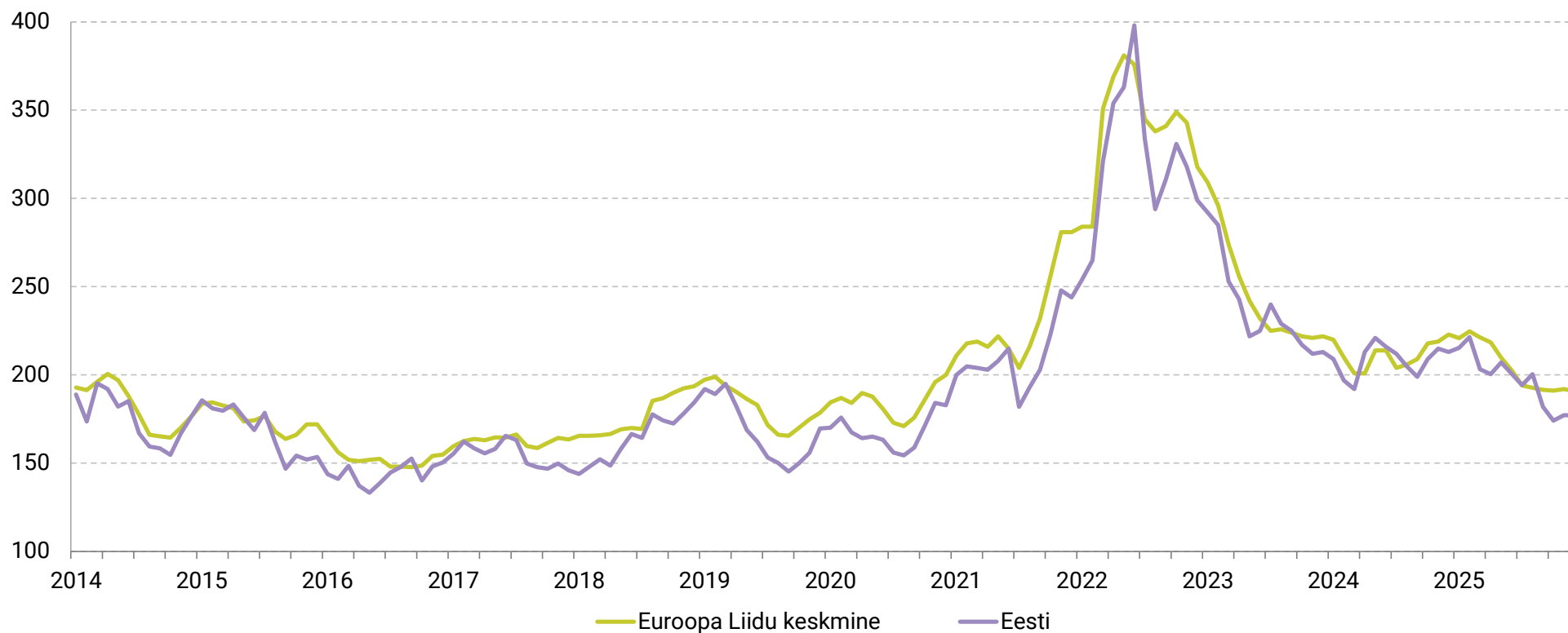
2025. aastal on toidunisu kokkuostuhind langenud 2021. aasta tasemele. Detsembris oli Eestis keskmine kokkuostuhind 177,16 €/t, samal ajal kui Euroopa Liidu keskmine oli 190,95 €/t. Võrreldes 2025. aasta kõrgpunktiga veebruaris, on Eestis ühe tonni nisu kokkuostuhind detsembris langenud 20% ja Euroopa Liidus 15%.

Nisujahu, leiva ja saia jaehinnas 2025. aasta IV kvartalis võrdluses III kvartaliga märkimisväärseid muutusi ei ole.

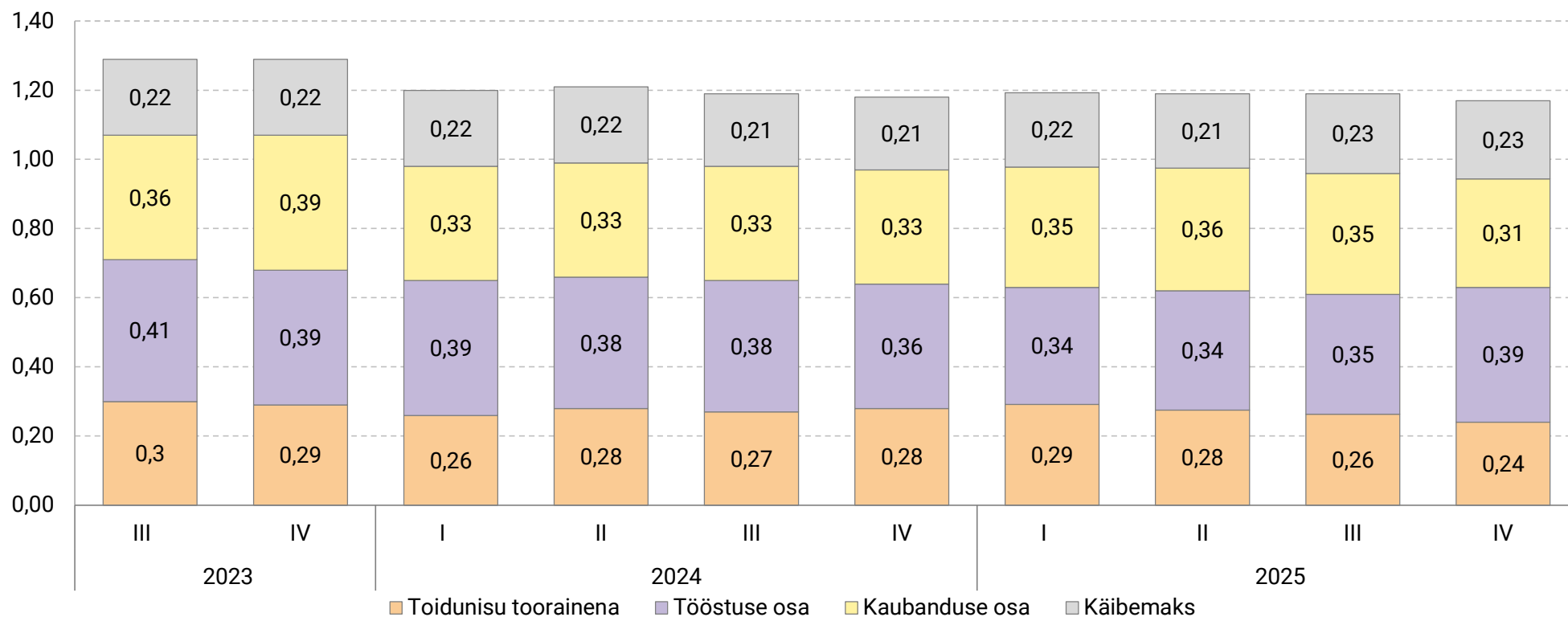
Kui 2025. aasta III kvartalis on nisujahu jaehinna jagunemisel tööstuse ja kaubanduse osakaal võrdne (29%), siis IV kvartalis tööstuse osakaal kasvas 33%ni ning kaubanduse osakaal langes 27%ni. Toidunisu kokkuostuhinna jätkuva languse tõttu vähenes ka tooraine osakaal 21%ni.

Leiva ja saia jaehinna struktuuri puhul ilmneb, et suurim osa hinnast kujuneb tööstuse tasandil. Tööstuse kõrge osakaalu tingib selles etapis toimuv teravilja töötlemine jahuks ja lõpptoote valmistamine. Tööstuse osakaal leiva jaehinnast 2025. aasta IV kvartalis oli 48% ja saia jaehinnast 47%. 2025. aasta nelja kvartali võrdluses on saia ja leiva puhul tooraine, tööstuse ja kaubanduse osakaalud jaehinna kujunemisel jäänud suhteliselt sarnasteks.

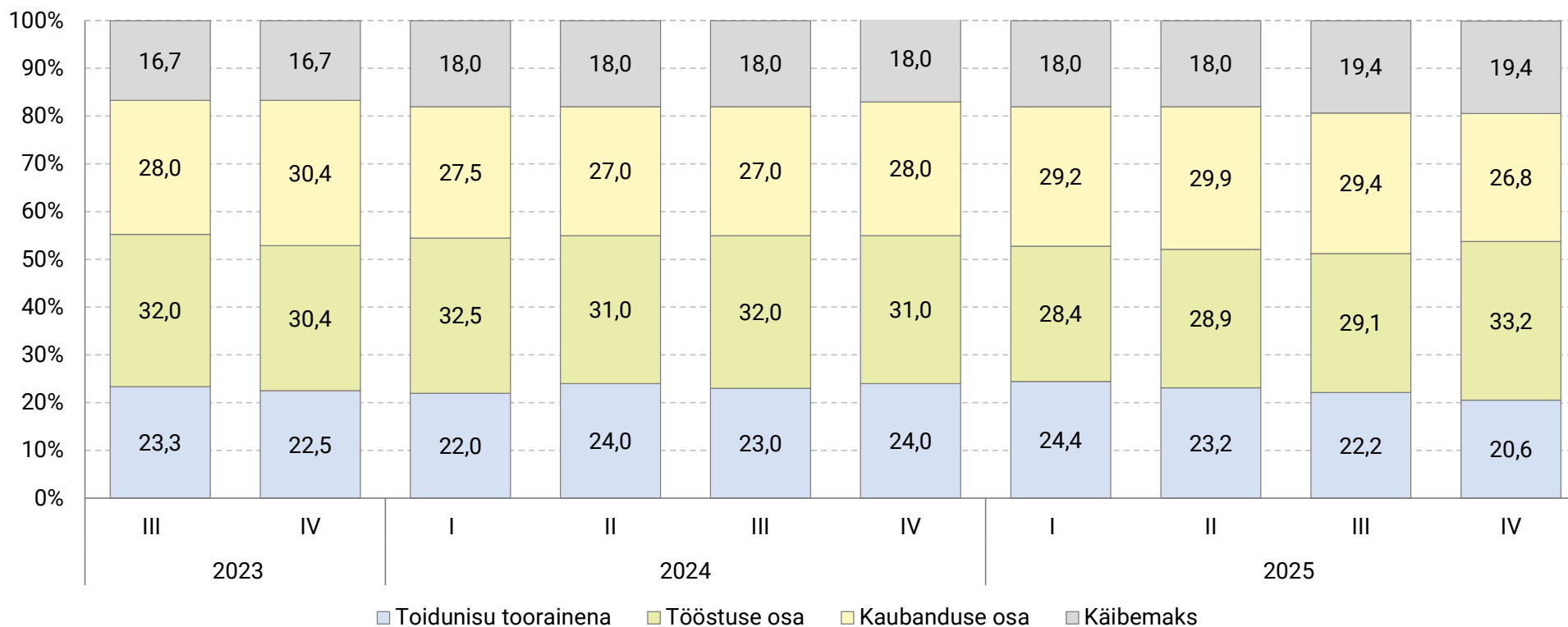
## Toidunisu kokkuostuhind Eestis ja Euroopa Liidus (€/t)



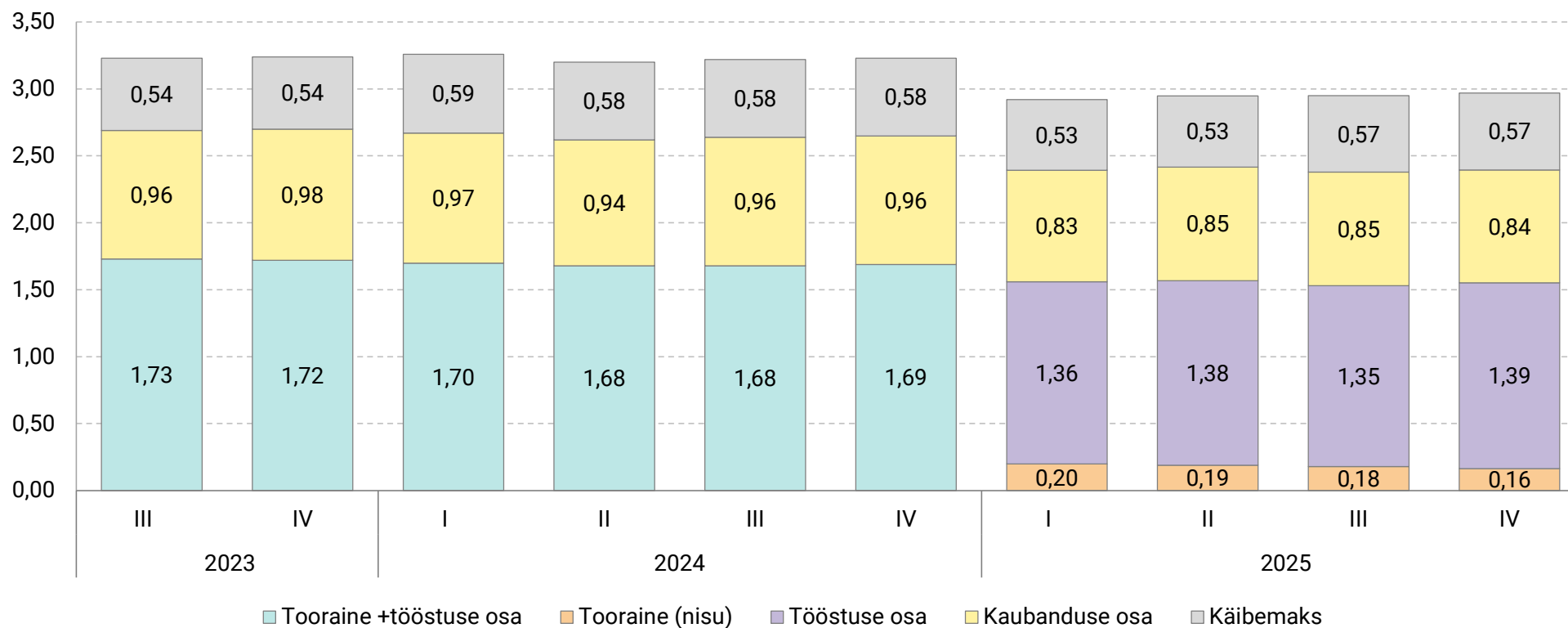
## Jaehinna jagunemine: nisujahu (€/kg)



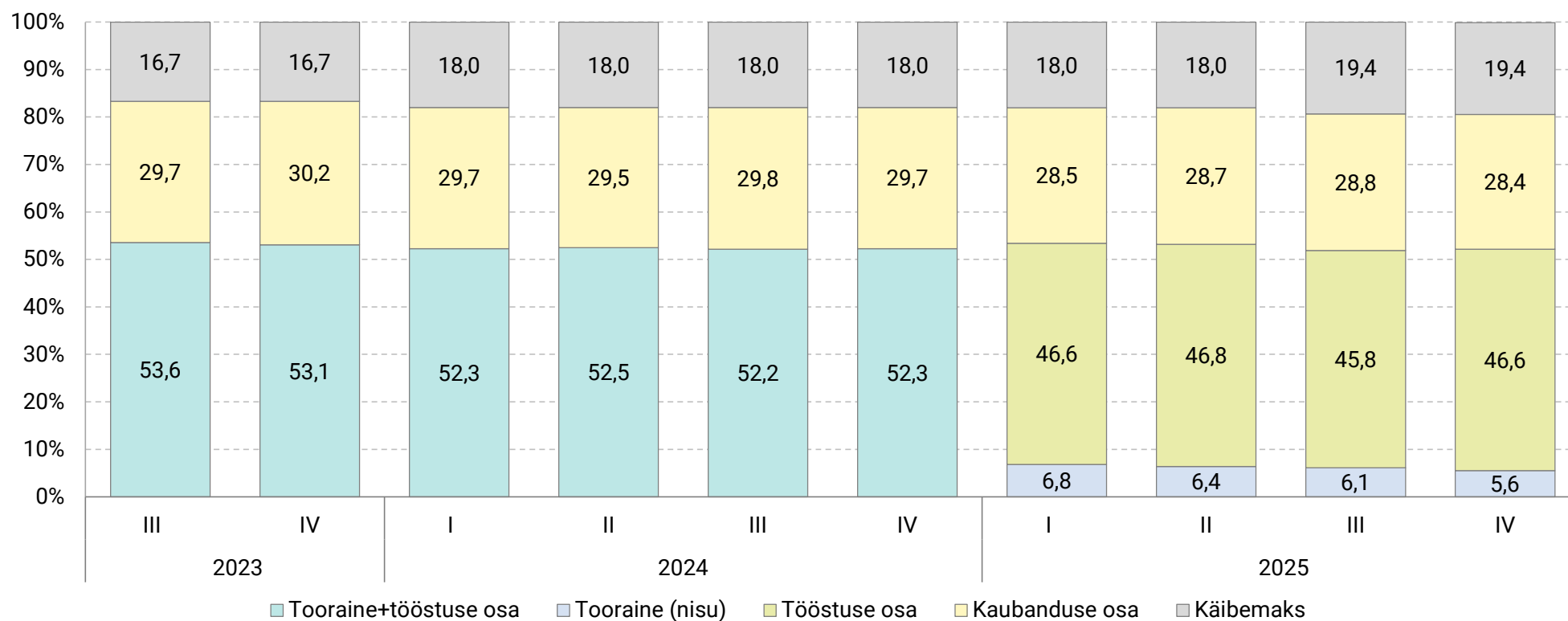
## Jaehinna jagunemine: nisujahu (%)



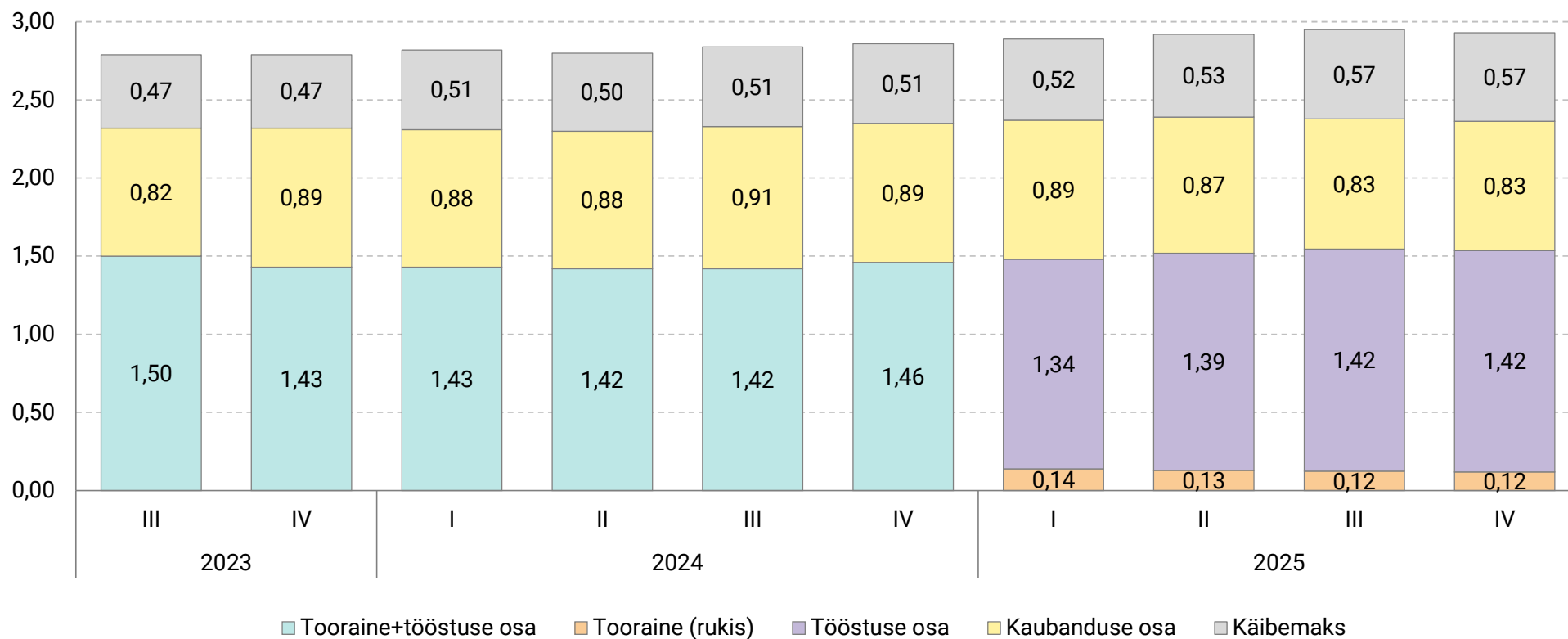
## Jaehinna jagunemine: sai (€/kg)



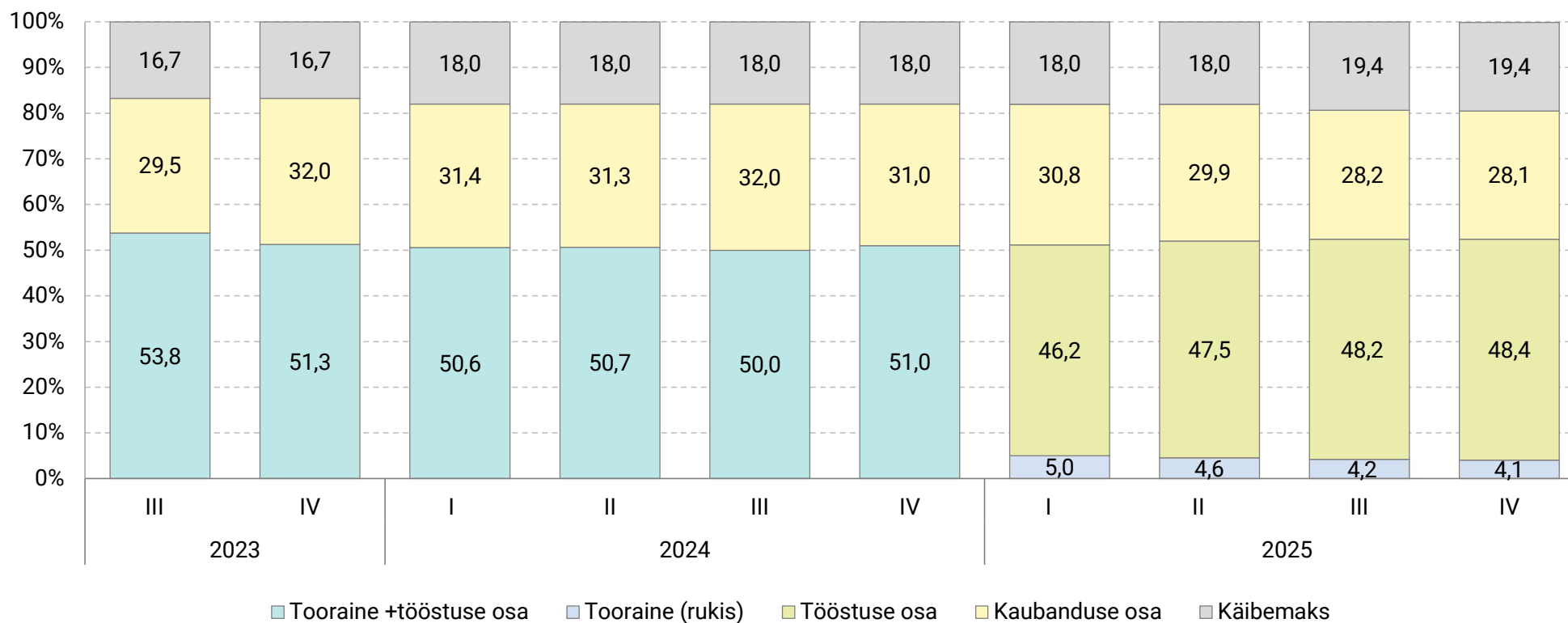
## Jaehinna jagunemine: sai (%)

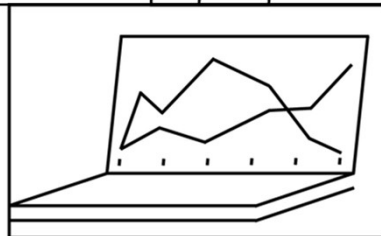
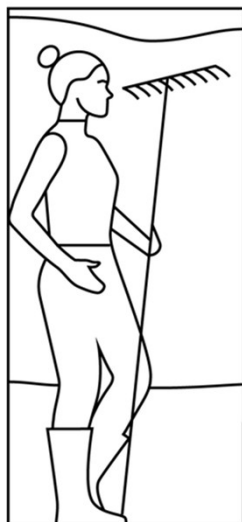


## Jaehinna jagunemine: leib (€/kg)



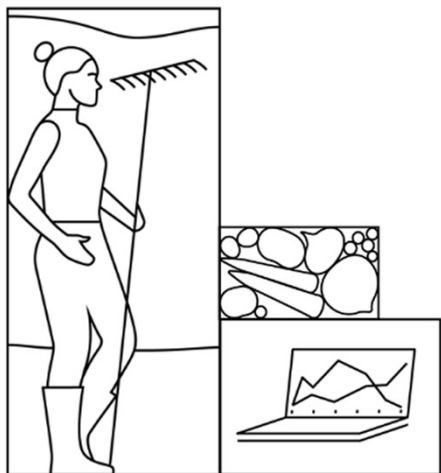
## Jaehinna jagunemine: leib (%)





## Köögivilid

- kartul
- porgand
- peakapsas
- kurk (pikk)
- õun



Kartuli, kapsa ja porgandi puhul on tootjahind hind, millega tooteid müüakse edasimüüjatele või tööstustele.

2025. aasta IV kvartalis võrreldes III kvartaliga vähenes tootja osakaal kartuli jaehinnas 48%lt 41%ni, samas kui kaubanduse osakaal suurenes 33%lt 40%ni.

Mahekartuli hind on aastate lõikes kõrgem septembris, madalam detsembris.

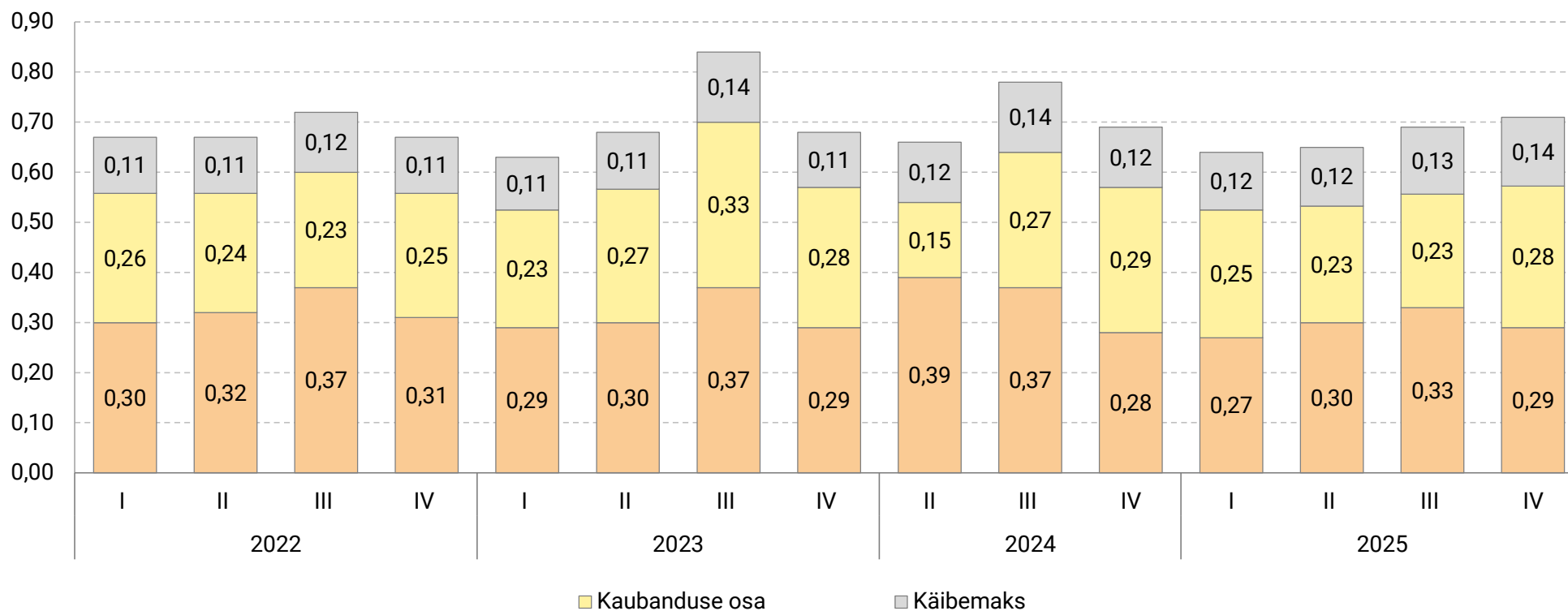
Porgandi jaehind langes IV kvartalis võrreldes III kvartaliga 43%, selle tulemusena vähenes jaehinna osa nii tootjal (0,30-lt 0,23 euronit kg kohta) kui ka kaubandusel (0,26-lt 0,14 euronit kg kohta).

Peakapsa jaehinna 46% langus 2025. aasta IV kvartalis võrreldes III kvartaliga tõi kaasa muutused hinnastruktuuri proportsioonides: kaubanduse osa vähenes 0,12 euro ja tootja osa 0,07 euro võrra kilogrammi kohta.

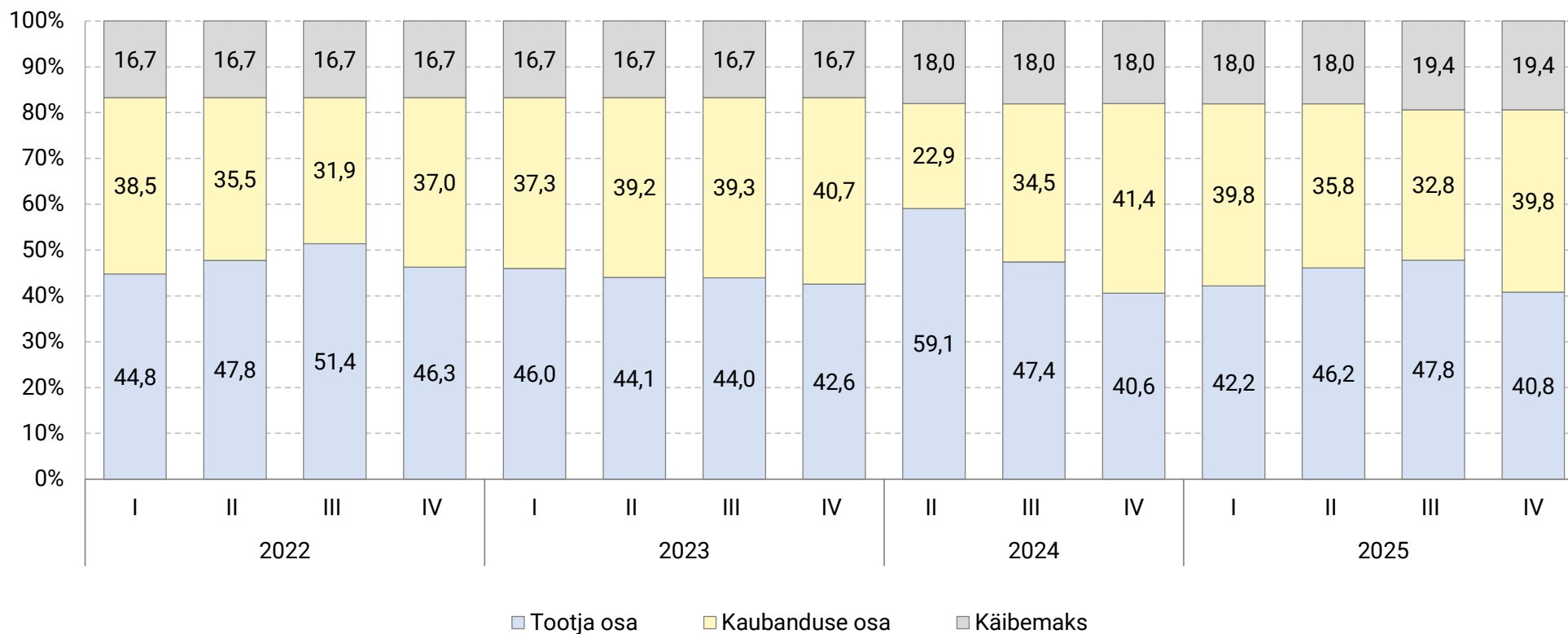
Kõrgete küttehindade tõttu on pika kurgi kasvatamine hooajaline, mis omakorda mõjutab jaehinda. Tootja osakaal jaehinna kujunemisel kasvas 2025. aasta IV kvartalis võrreldes III kvartaliga 52%lt 60%ni, samal ajal kui kaubanduse osakaal vähenes 29%lt 20%ni.

Õuna hind on 2025. aasta IV kvartalis võrreldes III kvartaliga langenud 24,5%. Aasta lõikes kasvas õunte jaehind 2025. aasta IV kvartalis võrreldes 2024. aasta IV kvartaliga 66,4%.

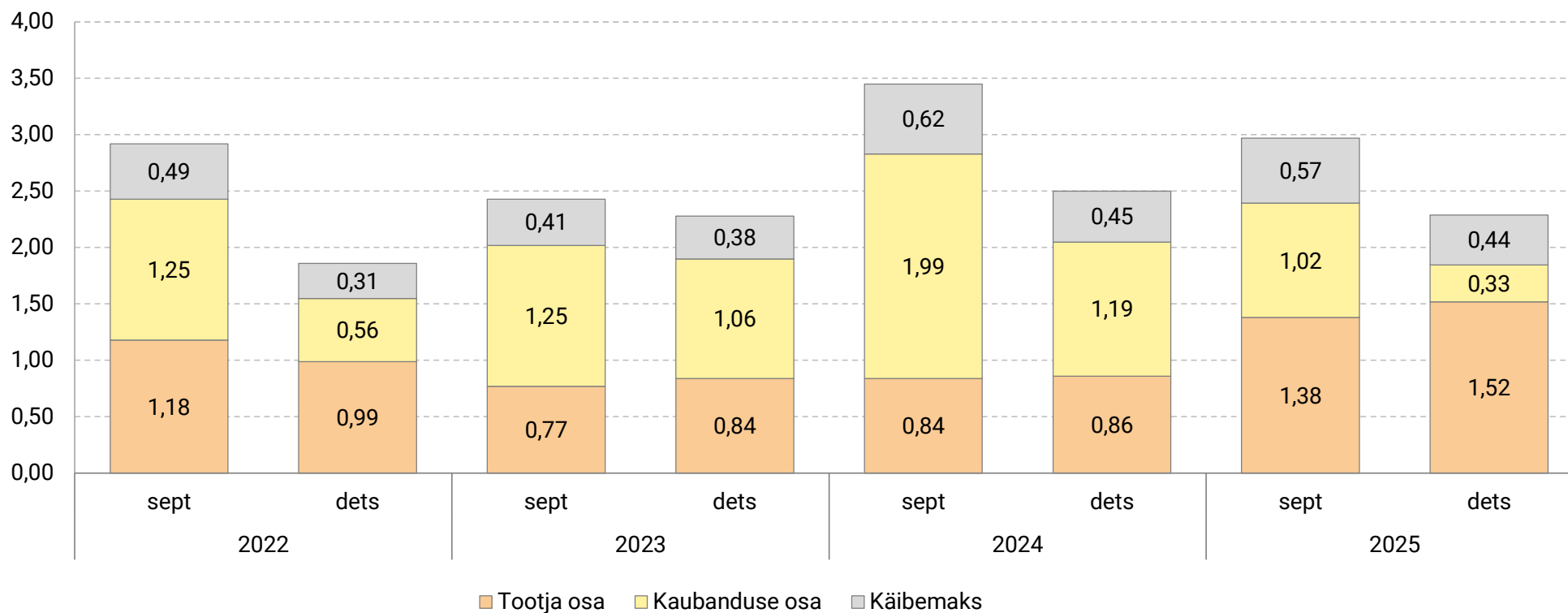
## Jaehinna jagunemine: (tava)kartul, (€/kg)



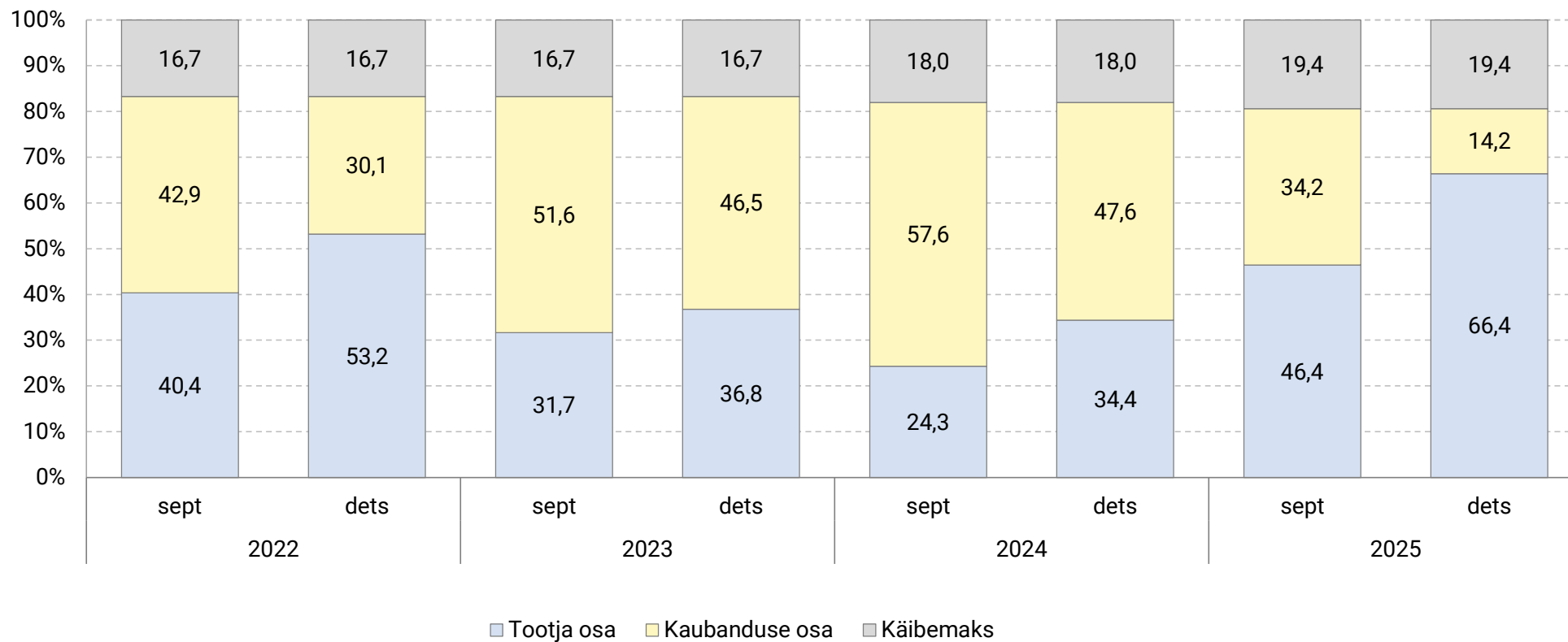
## Jaehinna jagunemine: (tava)kartul (%)



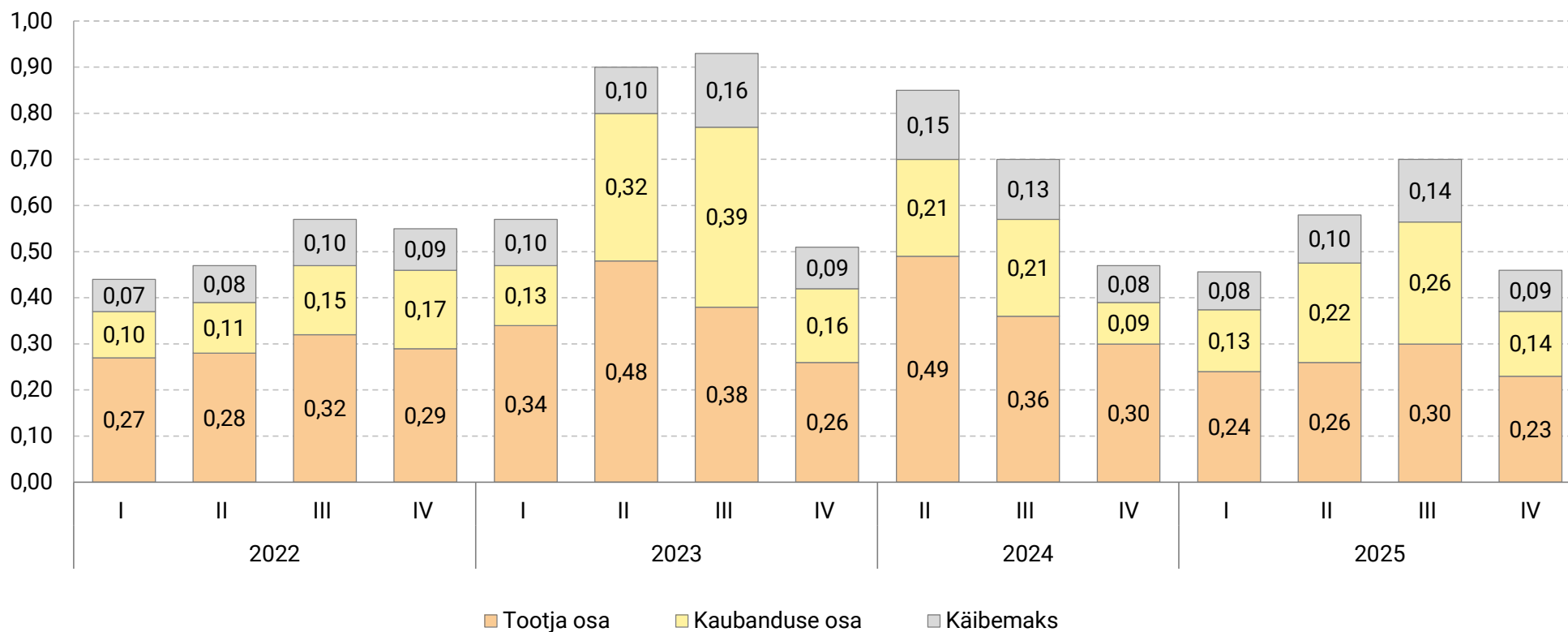
## Jaehinna jagunemine: (mahe)kartul, (€/kg)



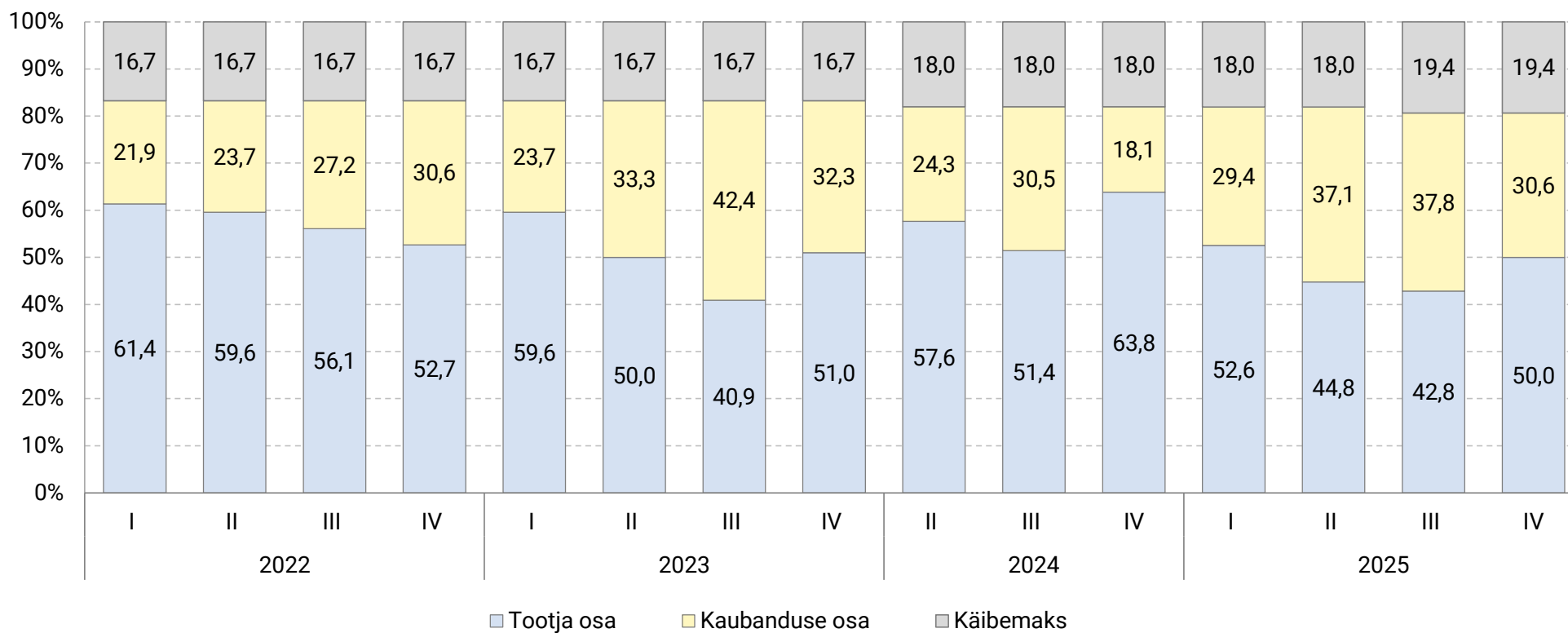
## Jaehinna jagunemine: (mahe)kartul (%)



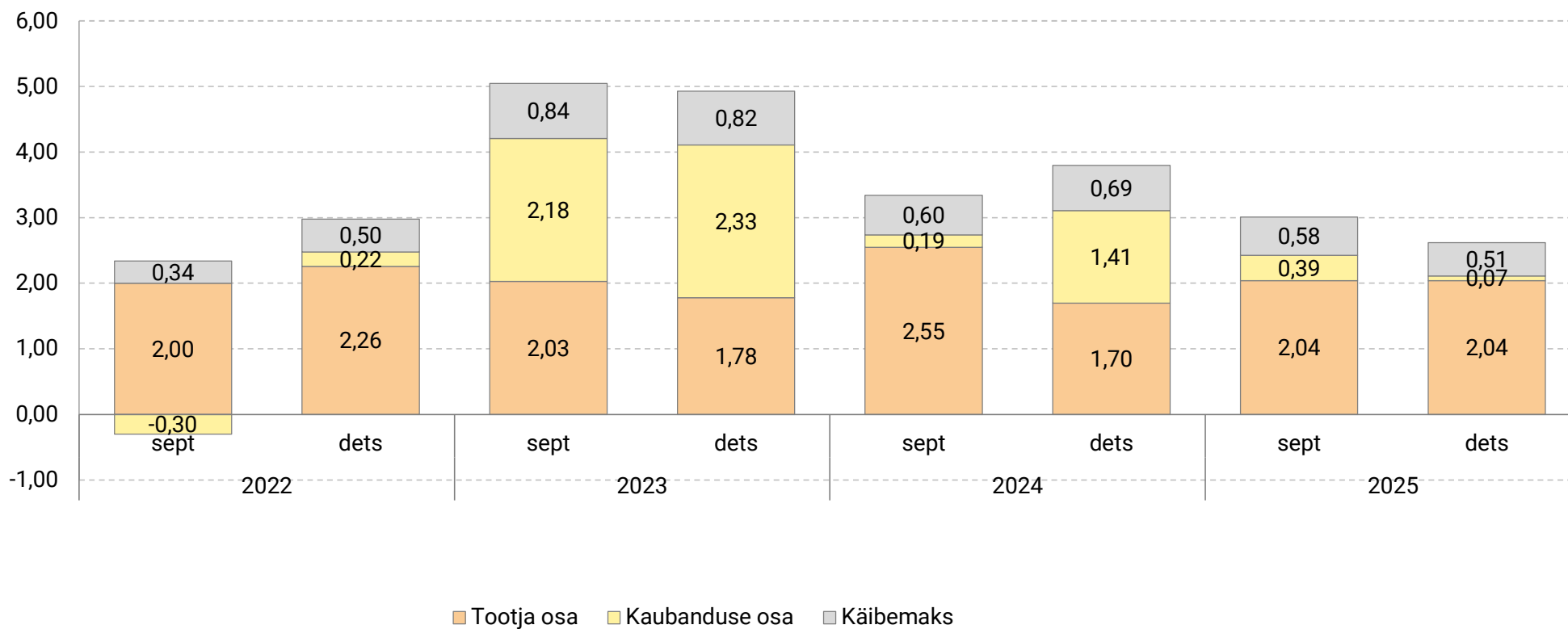
## Jaehinna jagunemine: (tava)porgand (€/kg)



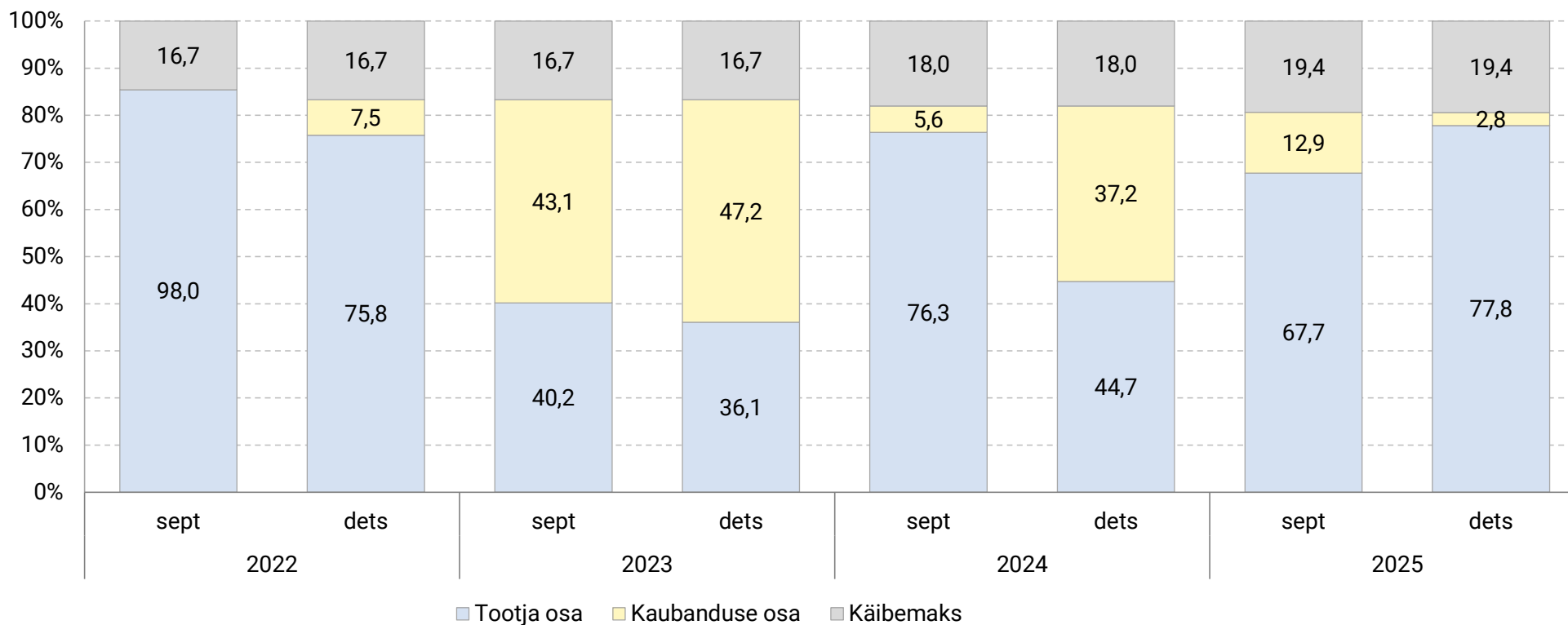
## Jaehinna jagunemine: (tava)porgand (%)



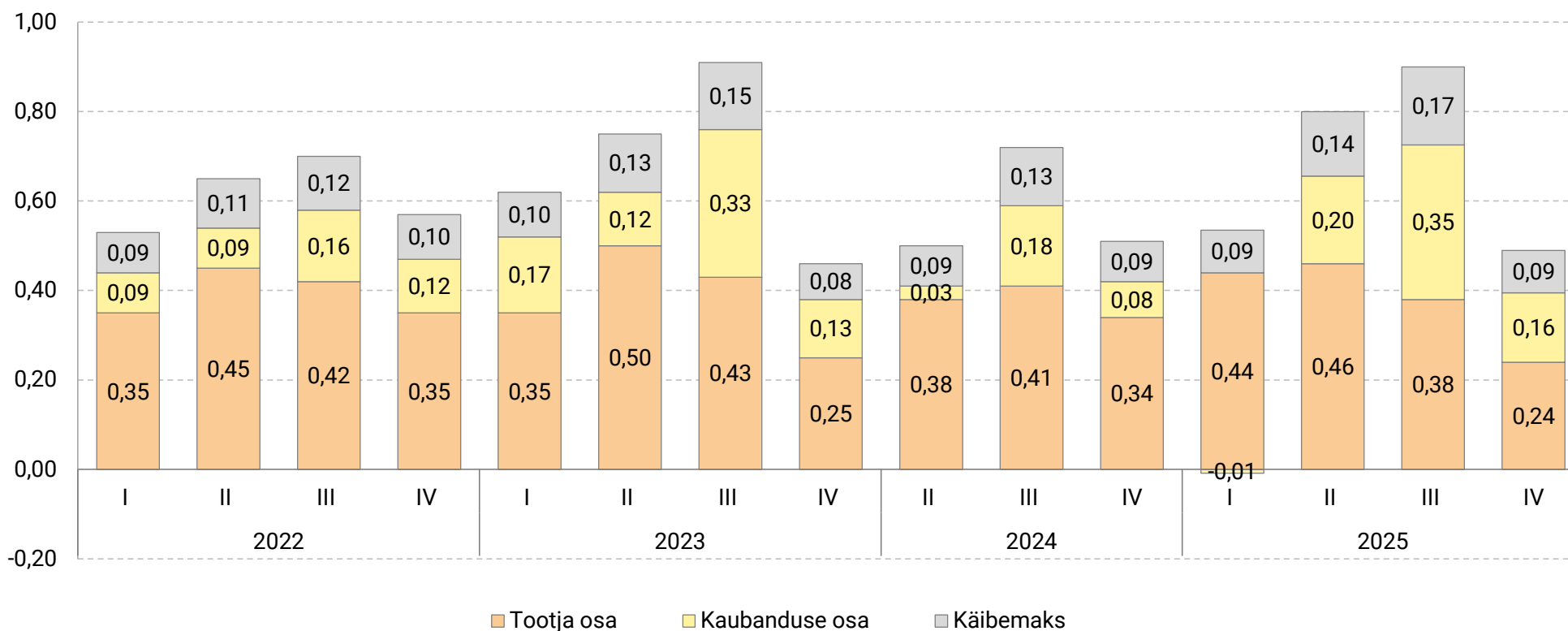
## Jaehinna jagunemine: (mahe)porgand (€/kg)



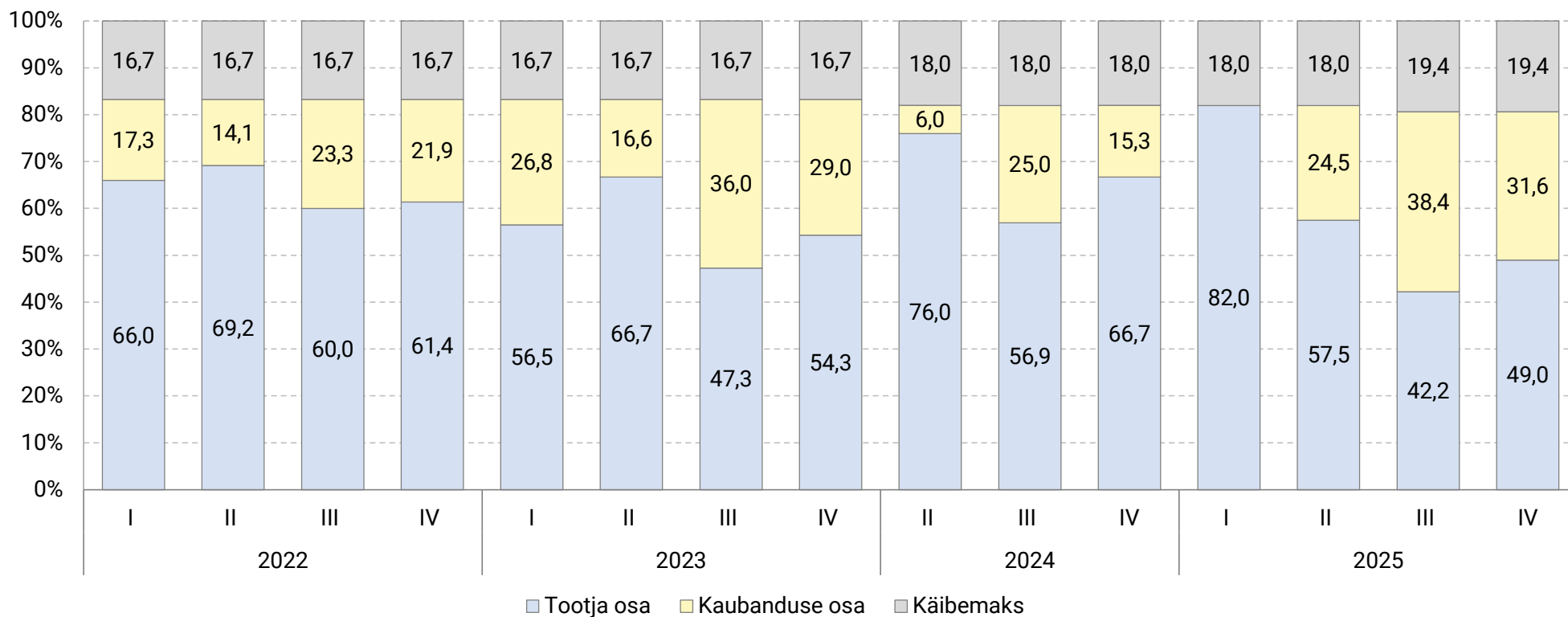
## Jaehinna jagunemine: (mahe)porgand (%)



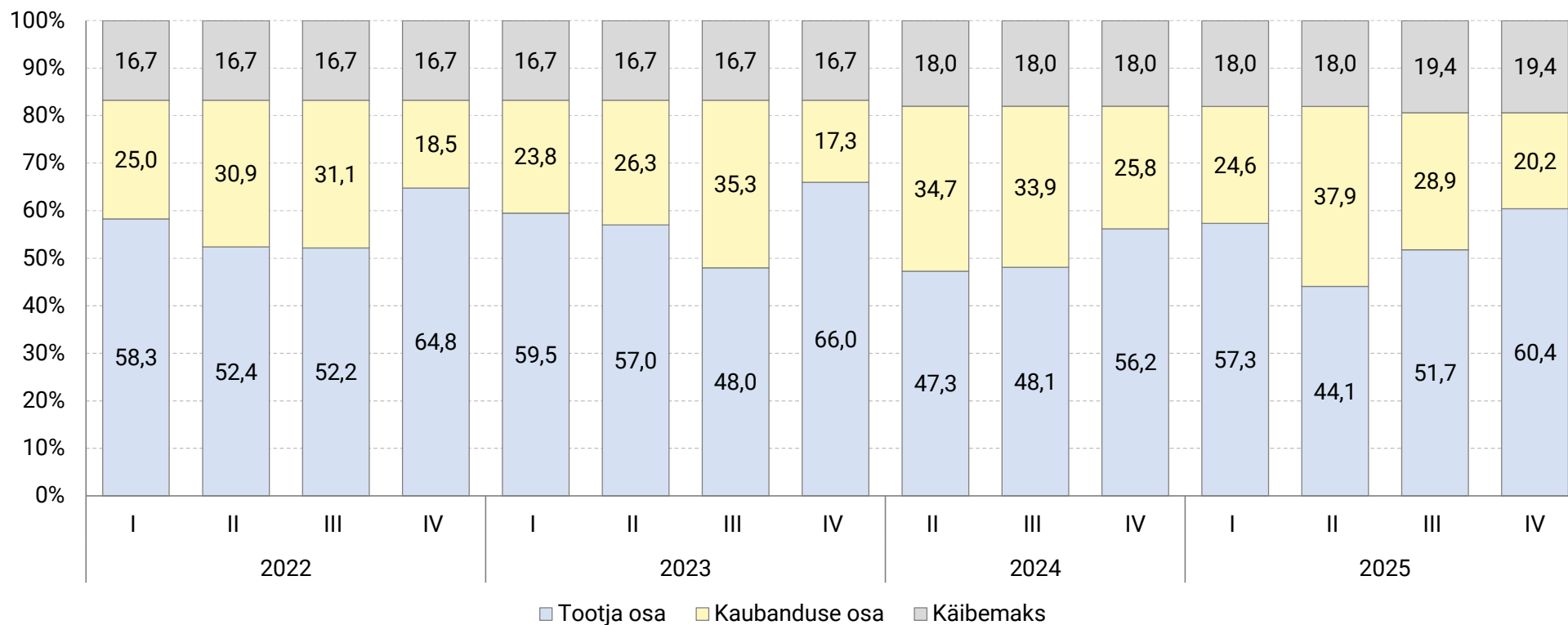
## Jaehinna jagunemine: peakapsas (€/kg)



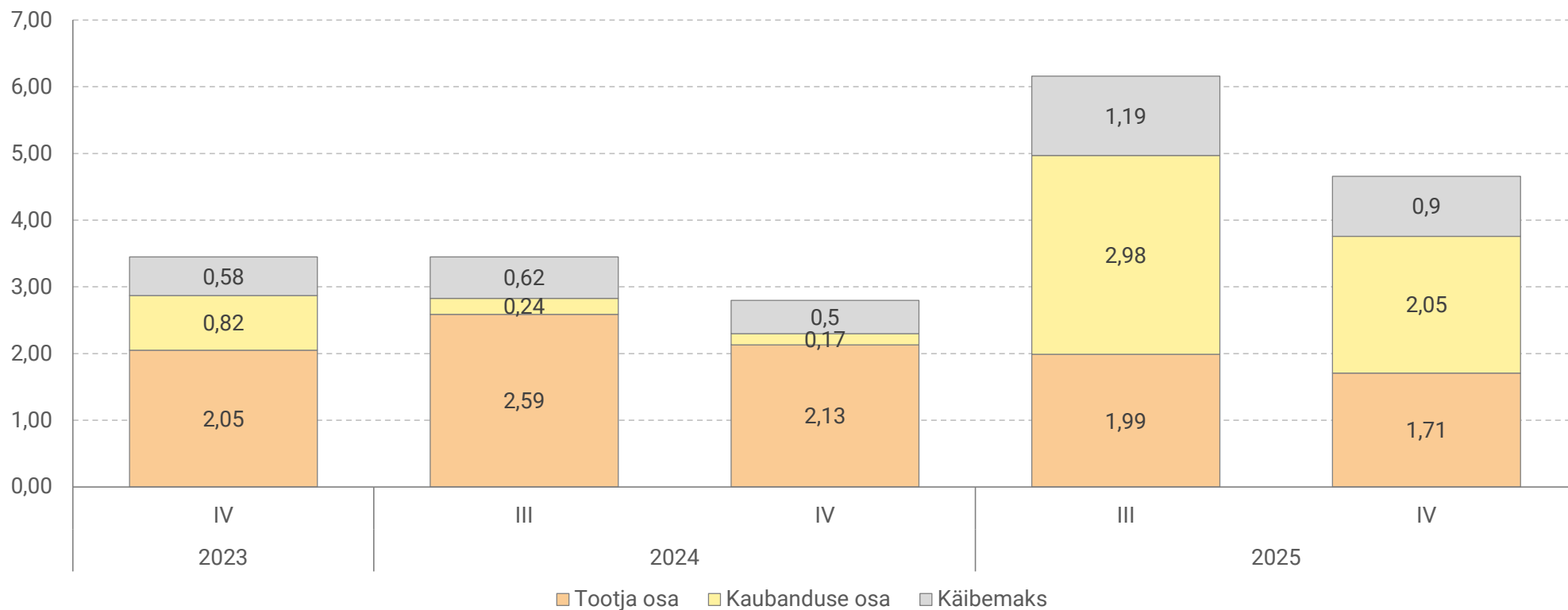
## Jaehinna jagunemine: peakapsas (%)



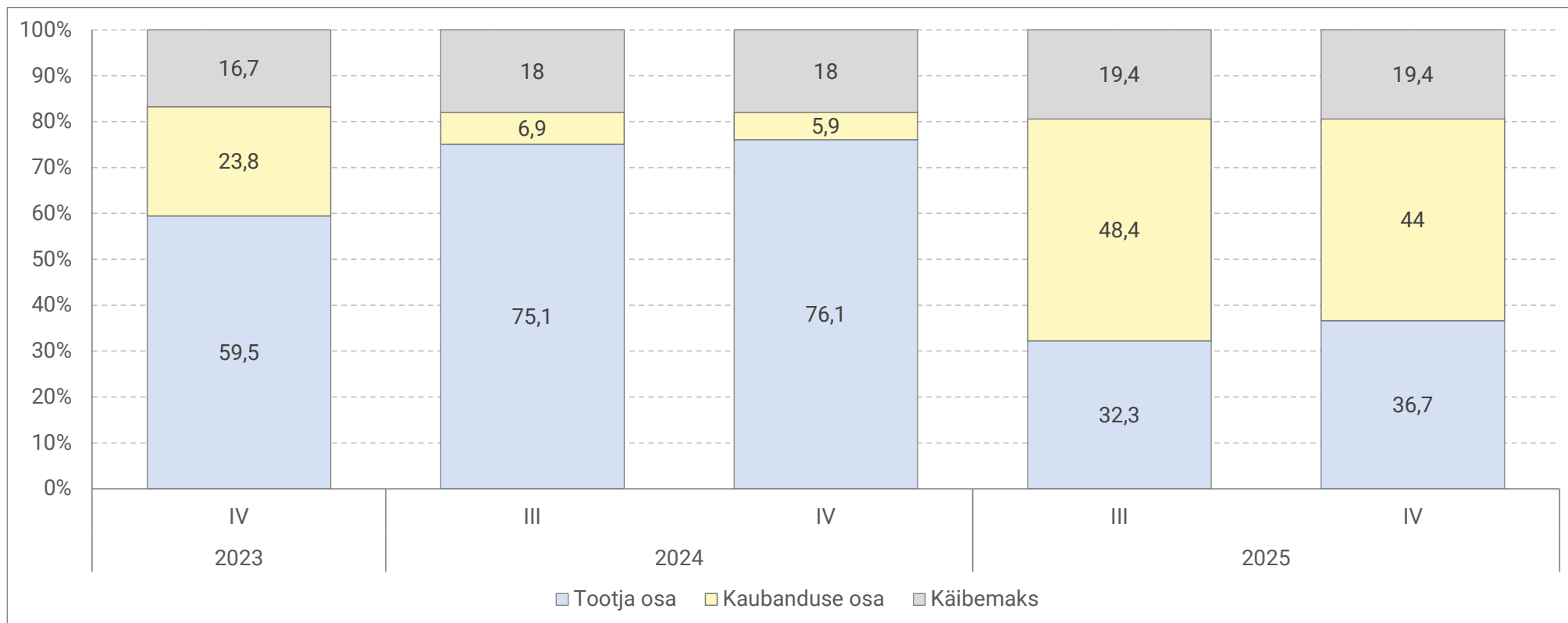
## Jaehinna jagunemine: kurk (pikk) (%)

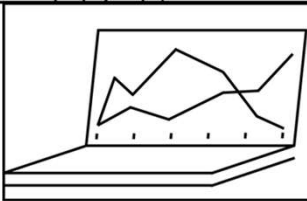



## Jaehinna jagunemine: õun (kohalik) (€/kg)




## Jaehinna jagunemine: õun (kohalik) (%)





## Lihatooted

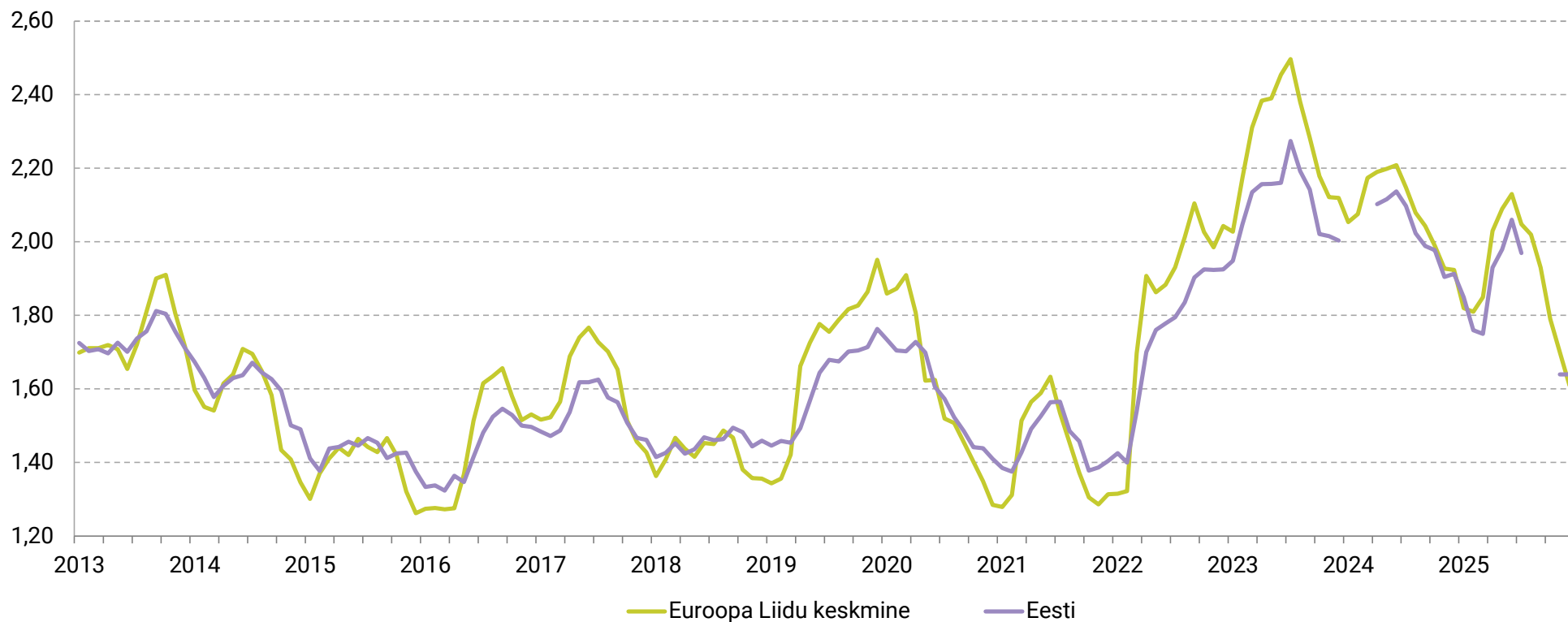
- jahutatud kodune hakkliha
- veisehakkliha
- seahakkliha
- viiner pakitud, liha sisaldus üle 50%



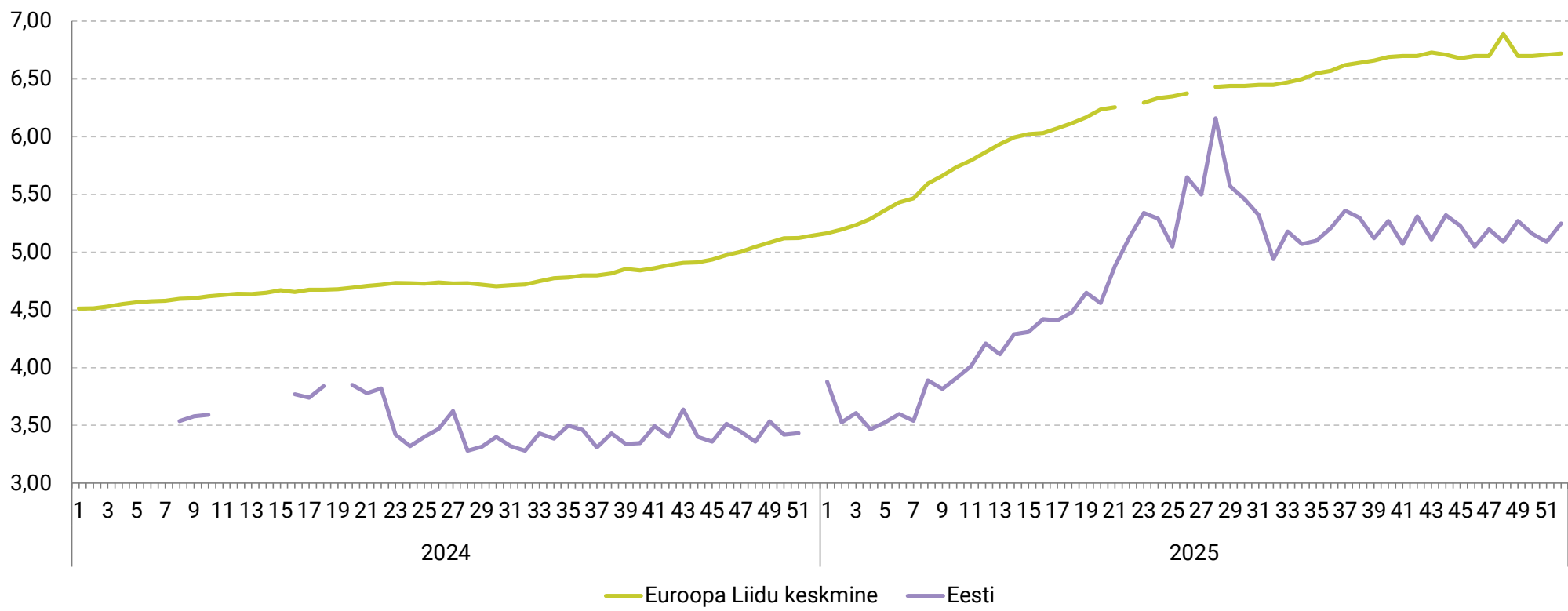
2025 aasta IV kvartalis võrreldes III kvartaliga langes searümba kokkuostuhind Euroopa Liidus keskmiselt 15,2% ja Eestis 13,4%. IV kvartalis jäi Eesti searümba hind Euroopa Liidu keskmisest 3,4% madalamaks.


2025 aasta IV kvartalis tõusis veiserümpade keskmine kokkuostuhind Euroopa Liidus võrreldes III kvartaliga umbes 3,1% ja Eestis langes umbes 1,2%. IV kvartalis oli Eestis veiserümba hind Euroopa Liidu keskmisest 22,8% madalam.

## Searümpade kokkuostuhind Eestis ja Euroopa Liidus (E-klass, €/kg)



## Klassifitseeritud veiserümpade kokkuostuhinnad Eestis ja Euroopa Liidus (€/kg)





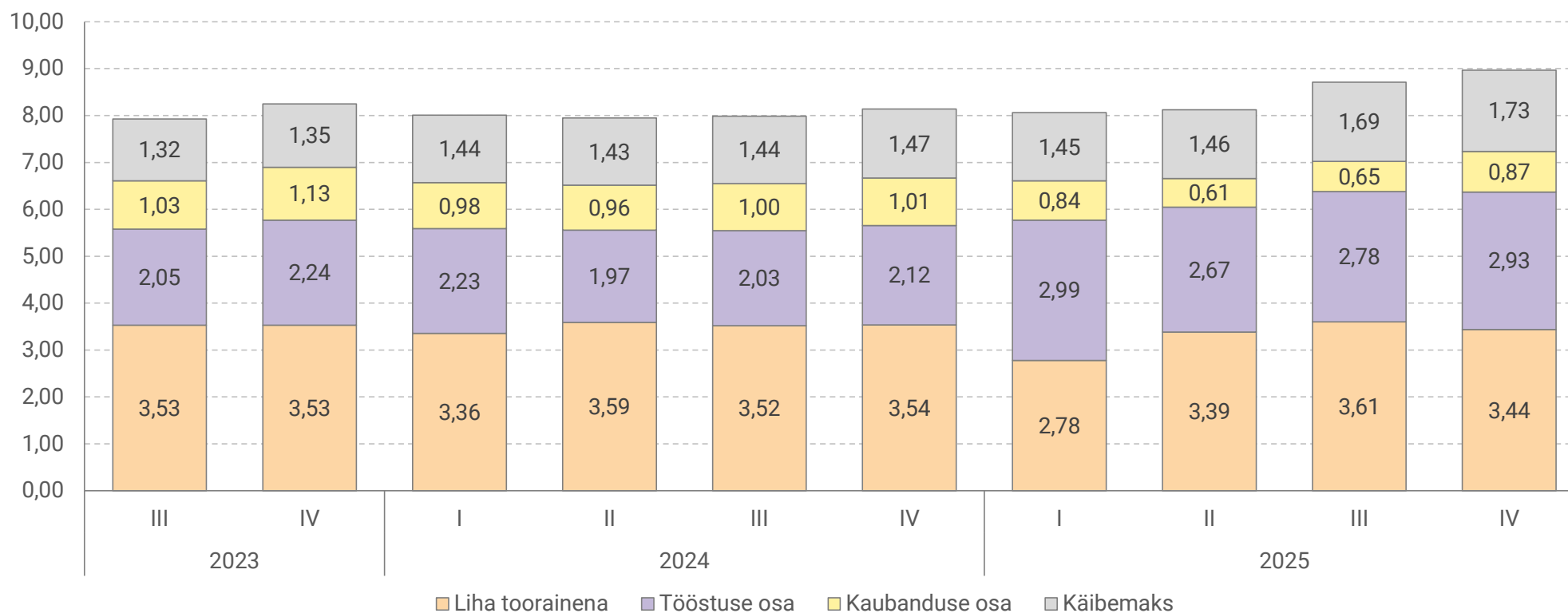
**Jahutatud koduse hakkliha** jaehind tõusis võrdluses III kvartaliga 2,9%. Hakkliha tooraine odavnes 4,7%, tööstuse osa väärtus jaehinnas kasvas 5,4% ja kaubanduse marginaal kasvas 34%. 2025. aasta keskmine jaehind oli võrreldes 2024. aastaga 5,8% kõrgem. Aastavõrdluses suurenes enim tööstuse osa 30,9% ning käibemaksu osa 12,5%. Tooraine osa vähenes 4,6% ja kaubanduse marginaal vähenes 14,6%.

**Veisehakkliha** jaehind tõusis IV kvartalis võrdluses III kvartaliga 19,8%. Tooraine odavnes 1,5% ja tööstuse osa väärtus jaehinnas suurenes 1,1%. Kaubanduse marginaal muutus negatiivsest taas positiivseks. 2025. aasta keskmine jaehind oli võrreldes 2024. aastaga 20,6% kõrgem. Aastavõrdluses suurenes tööstuse osa 78,4%, käibemaksu osa 31%. Tooraine osa suurenes 11%, kaubanduse marginaal vähenes 31,4%.

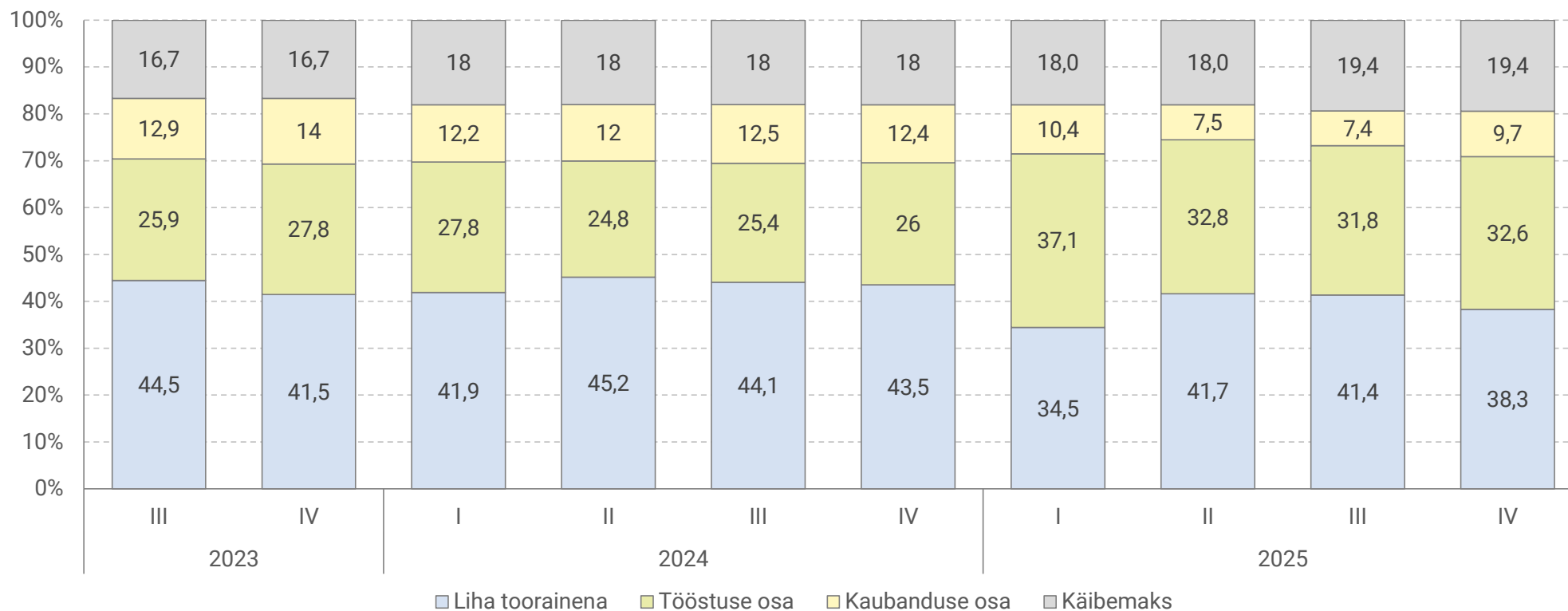
**Seahakkliha** jaehind kallines 13,3% võrreldes III kvartaliga. Seejuures tooraine odavnes 13,4% samal ajal kasvas tööstuse osa väärtus jaehinnas 8,6%. Kaubanduse marginaal suurenes 59%. 2025. aasta keskmine jaehind oli võrreldes 2024. aastaga 8% kõrgem. Aastavõrdluses kasvas enim kaubanduse osa 16,3% ning tööstuse osa kasvas 15,5%. Käibemaksu osa kasvas 10% samas tooraine osa vähenes 24,7%.

**Viineri** jaehind langes IV kvartalis võrreldes III kvartaliga 1,3%. Tooraine osa vähenes 13,3%, tööstuse osa väärtus jaehinnast kasvas 13,4%, samas kui kaubanduse marginaal vähenes 6,2%. 2025. aasta keskmine jaehind oli võrreldes 2024. aastaga 0,7% kõrgem. Aastavõrdluses kasvas kaubanduse marginaal 41,8%, tooraine osa vähenes 28,1% ja tööstuse osa vähenes 15%. Käibemaksu osa oli 7,4% kõrgem kui 2024.aastal.

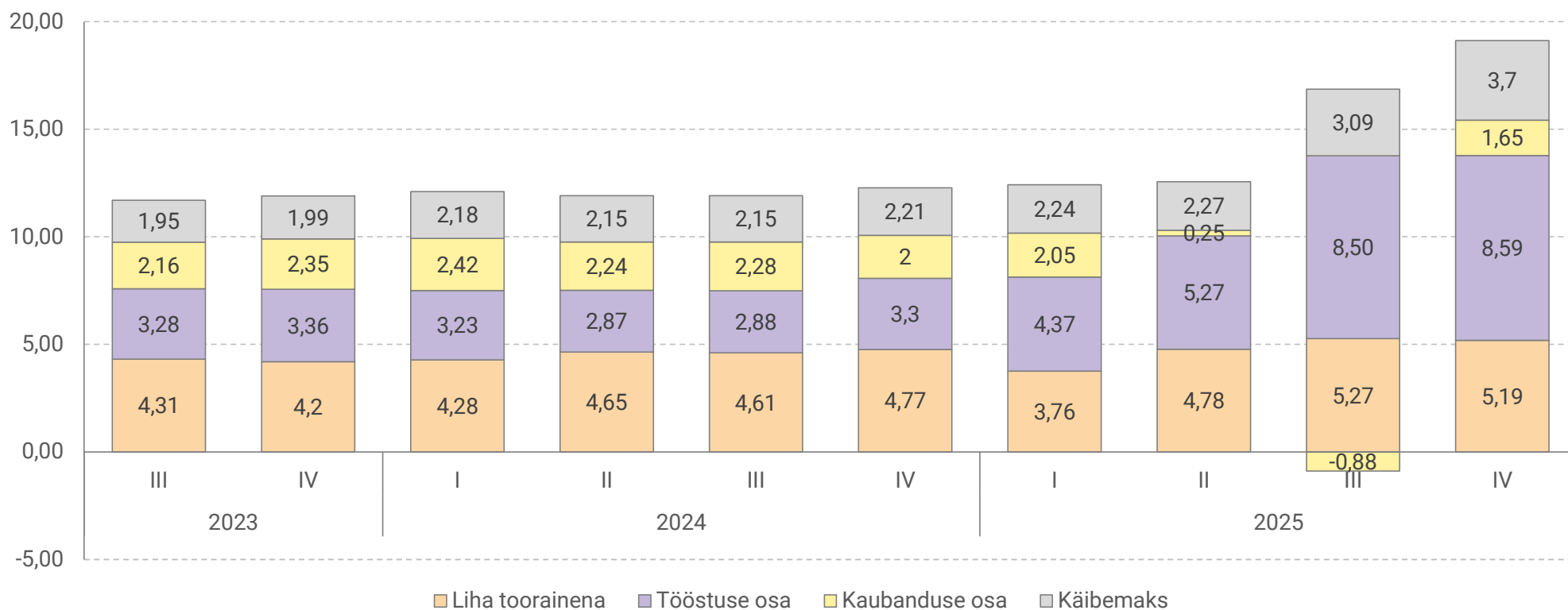
## Jaehinna jagunemine: jahutatud kodune hakkliha (€/kg)



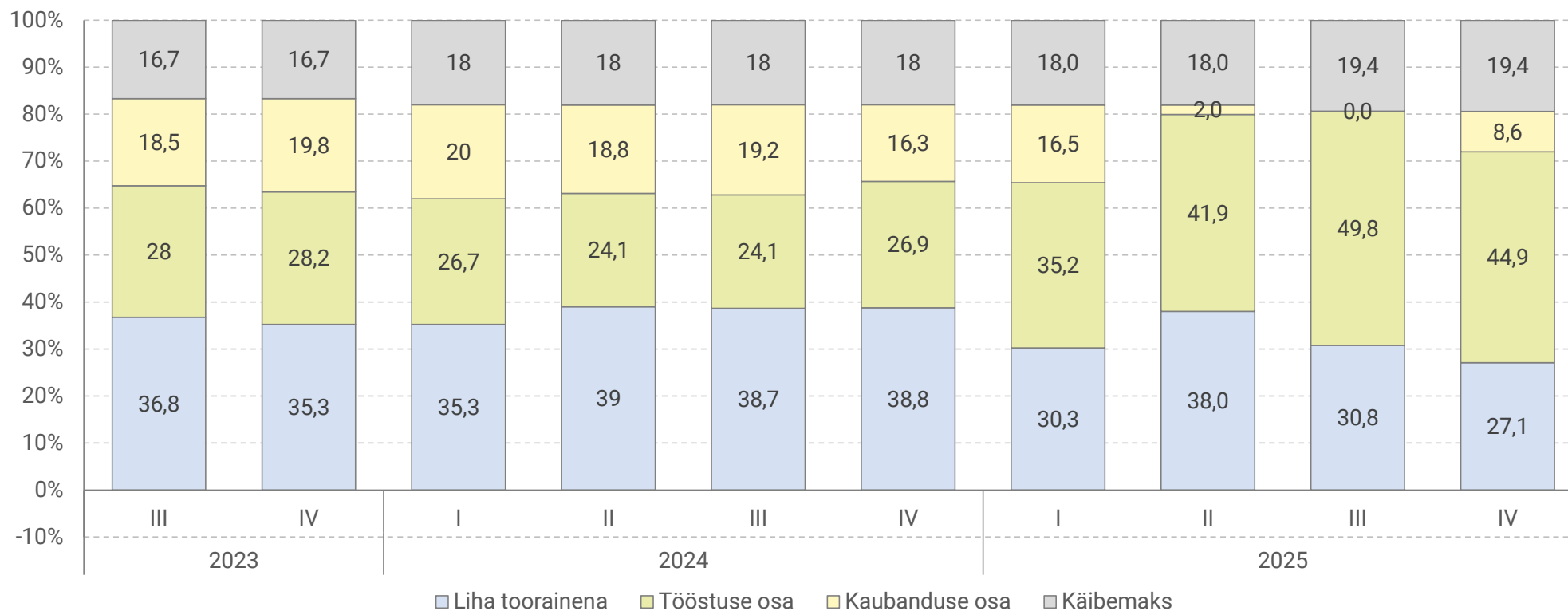
## Jaehinna jagunemine: jahutatud kodune hakkliha (%)



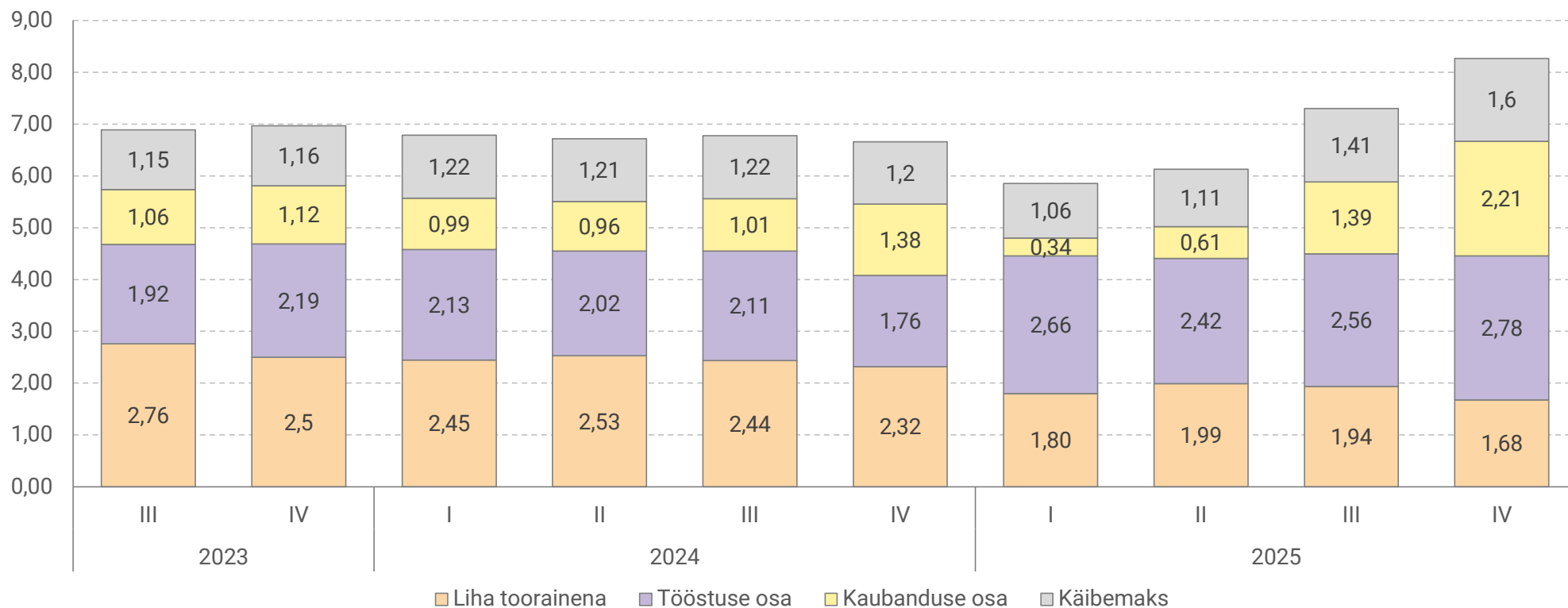
## Jaehinna jagunemine: veisehakkliha (€/kg)



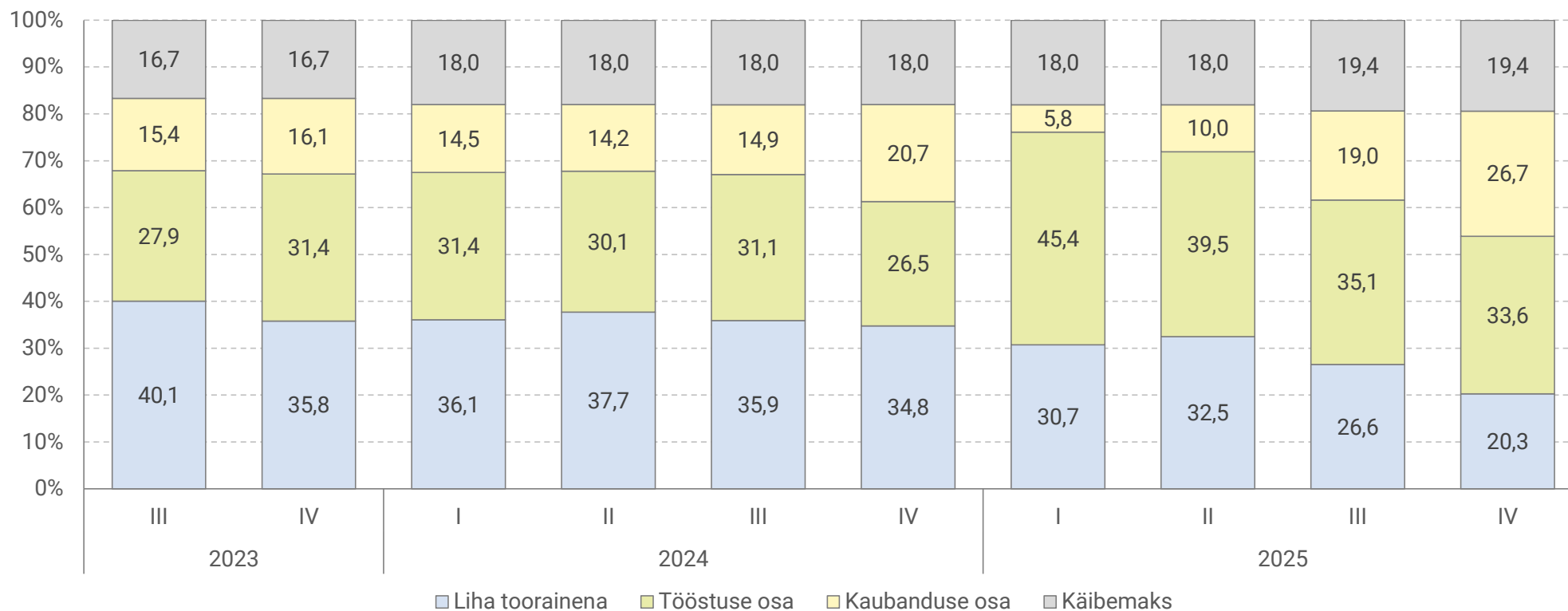
## Jaehinna jagunemine: veisehakkliha (%)



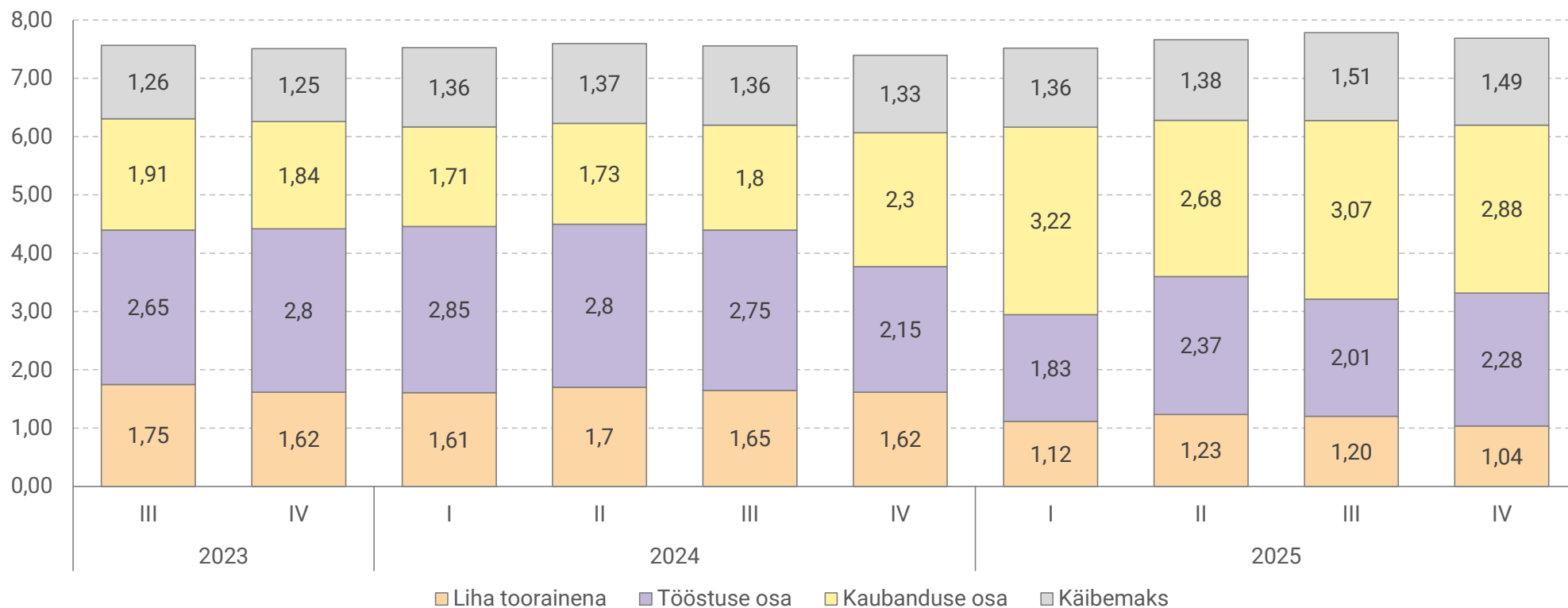
## Jaehinna jagunemine: seahakkliha (€/kg)



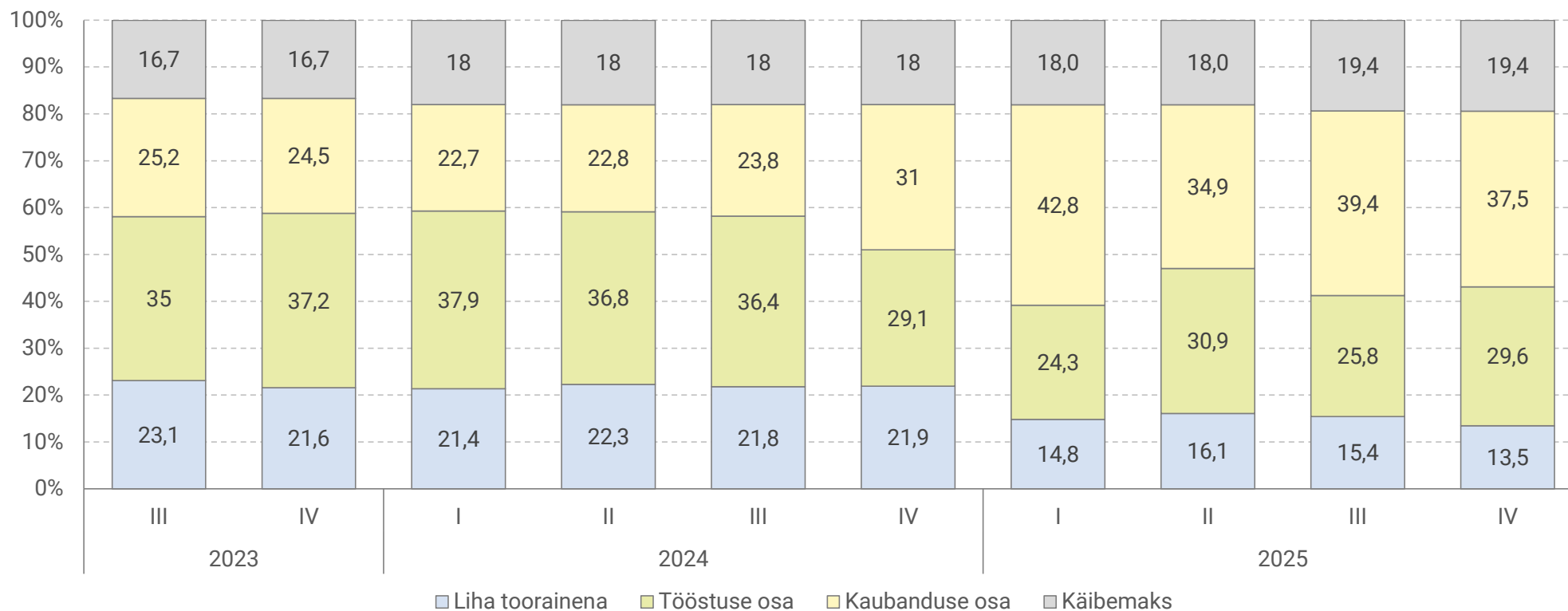
## Jaehinna jagunemine: seahakkliha (%)



## Jaehinna jagunemine: viiner pakitud, liha sisaldus üle 50% (€/kg)




## Jaehinna jagunemine: viiner pakitud, liha sisaldus üle 50% (%)



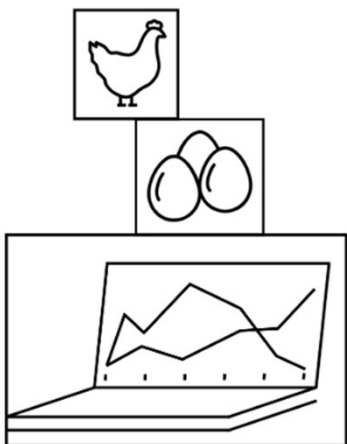
## Munad

- puurikanade munad
- õrrekanade munad
- vabapidamisel olevate kanade munad
- mahemunad

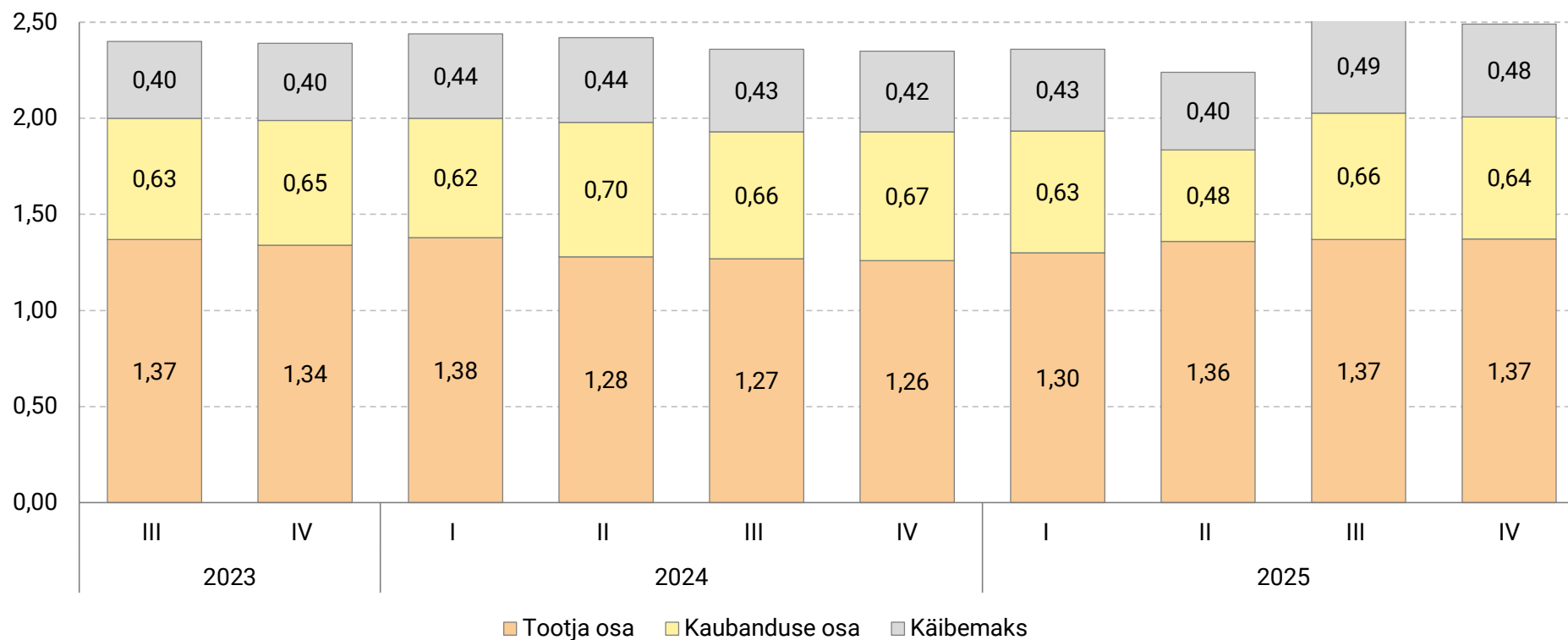


Munade jaehinna kujunemisel tarneahelas on suurim osakaal tootjal. Puurikanade munade puhul moodustas tootja osakaal 2025. aasta IV kvartalis 55%, mahemunadel 59%, vabalt peetavate kanade munadel 52% ning õrrekanade munadel 56%. Munade tootjahind sisaldab ka pakenduskulusid.

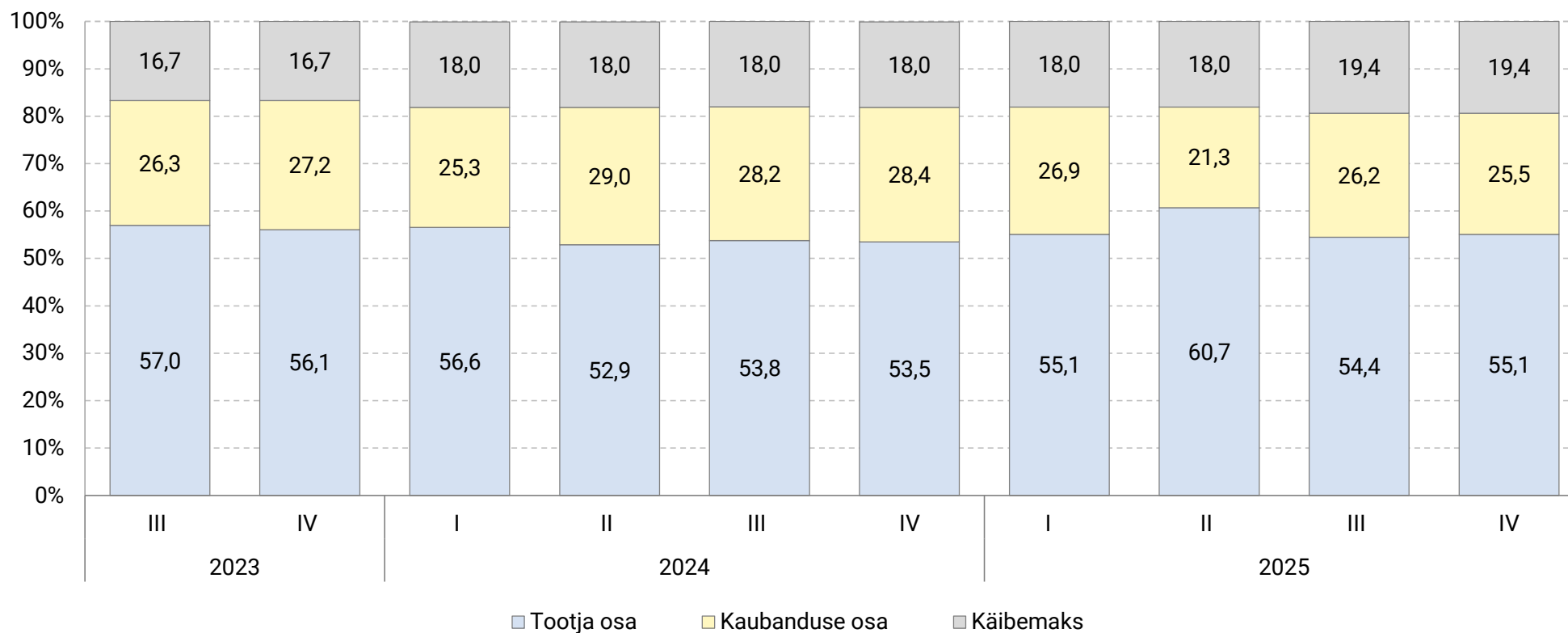
Võrreldes 2025. aasta III kvartaliga ei toimunud IV kvartalis munade jaehinna jagunemisel ahela lülide vahel olulisi muutusi.



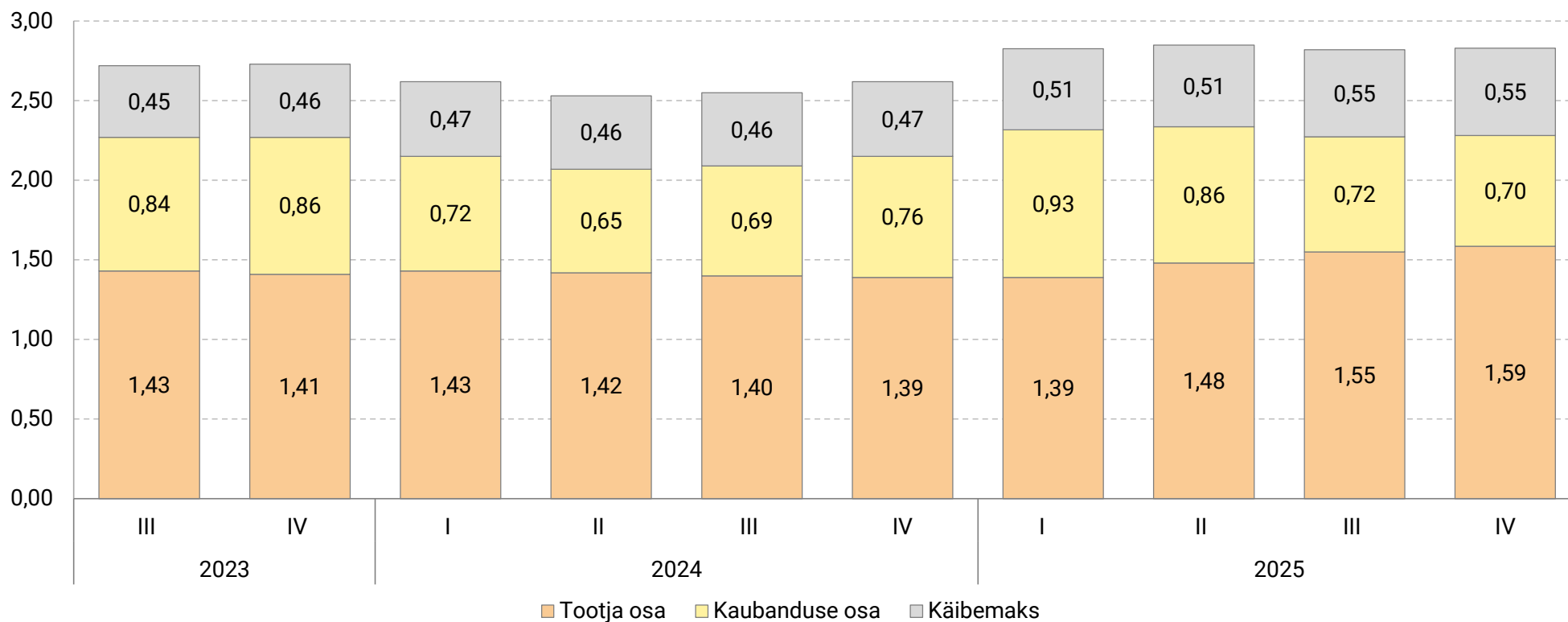
## Jaehinna jagunemine: puurikanade munad (M+L, €/10 tk)



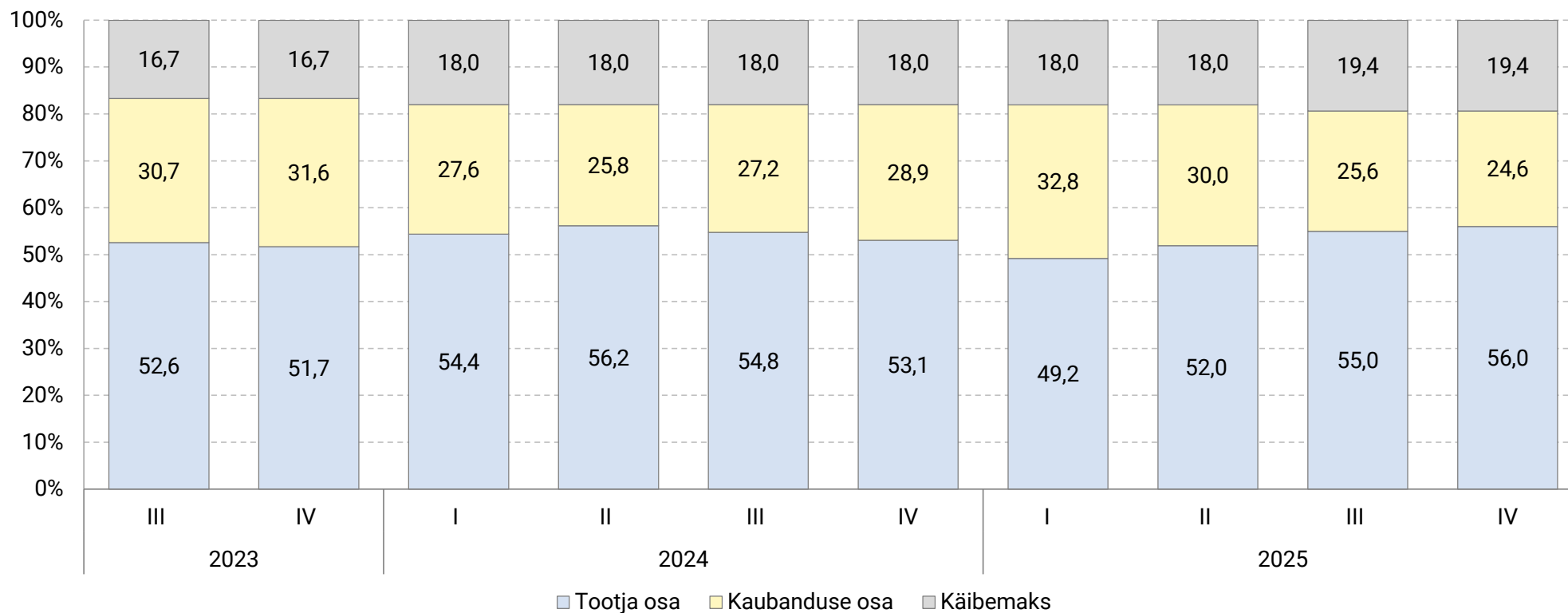
## Jaehinna jagunemine: puurikanade munad (M+L, %)



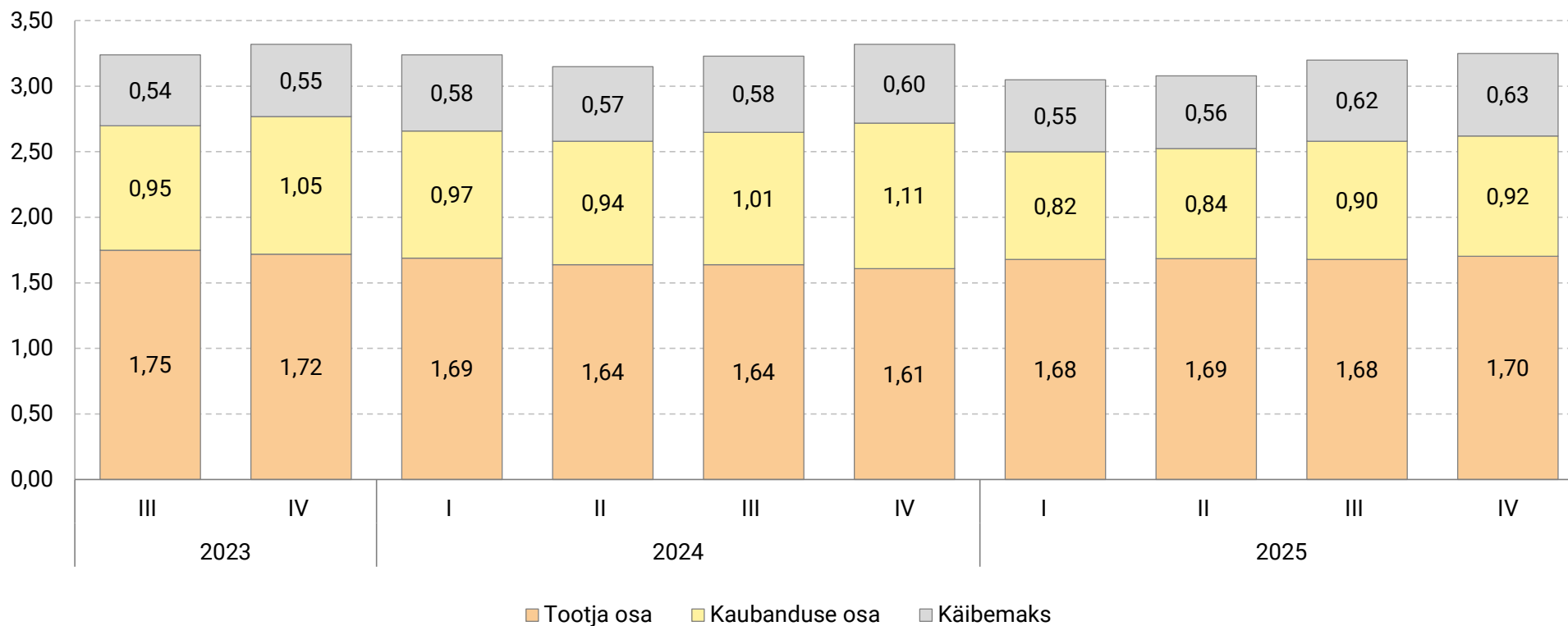
## Jaehinna jagunemine: õrrekanade munad (M+L, €/10 tk)



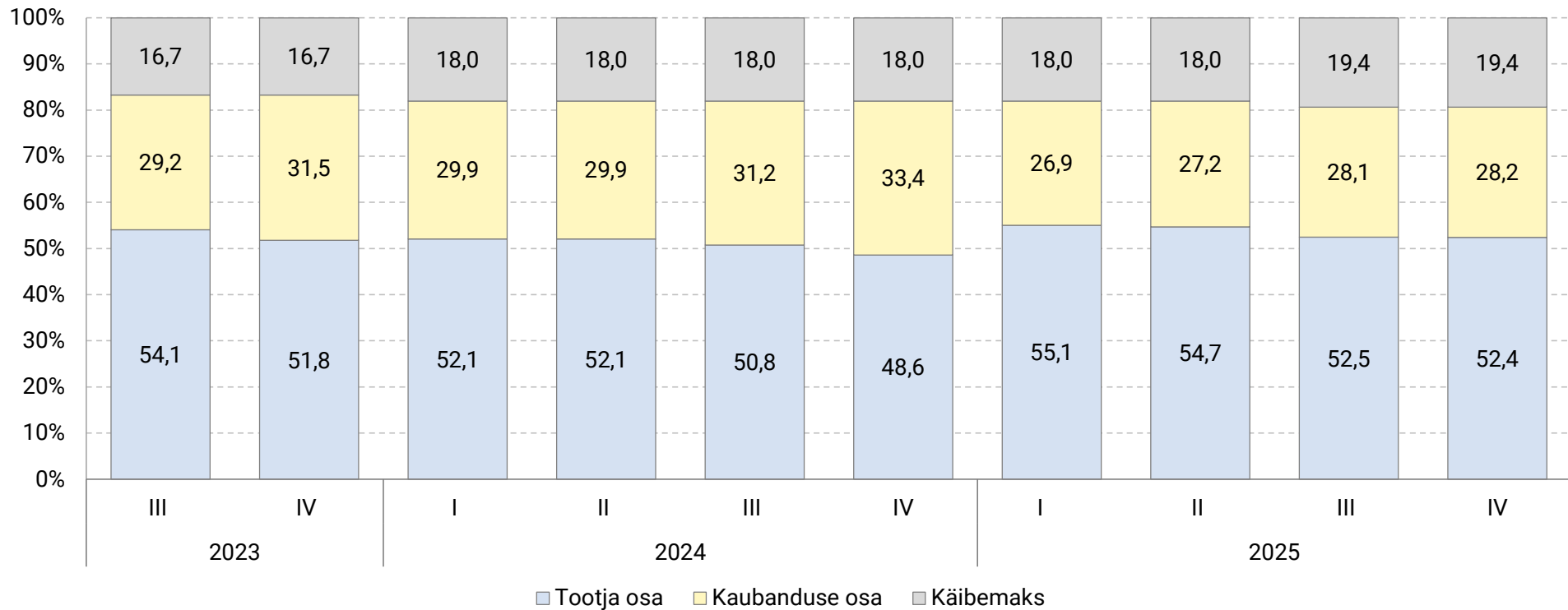
## Jaehinna jagunemine: õrrekanade munad (M+L, %)



## Jaehinna jagunemine: vabapidamisel olevate kanade munad (M+L, €/10 tk)



## Jaehinna jagunemine: vabapidamisel olevate kanade munad (M+L, %)



## Jaehinna jagunemine: mahemunad (M+L, %)

